
Stadtarchiv Sankt Augustin / SN 175 / 00582_01

Das Moment am Trotteibarkt ist:

$$M_{p_{re}} = M_p + \frac{M_{re} - M_k}{2,0} \cdot 0,20$$




$$B_e = \frac{4,0\,(1,38+3,16)+3,0\,(6,0+7,31+6,30+4,80+1,40+12,9)}{13,16}$$

$$B_e = \frac{4,0 \cdot 6,54 + 3,0 \cdot 56,70}{13,16} = \frac{24,24 + 170,10}{13,16} = \frac{194,34}{13,16} = 14,767\,to$$

$$M_{p_{re}} = 167,3 \cdot 3,16 - 3,0\,(4,10+2,$$

$$M_{p_{re}} = 46,86 - 11,7 = \underline{34,96\ mto.}$$



$$B_f = \frac{4,0\,(8,30+2,205+4,705+1,405)+2,0 \cdot 8,35+3,0\,(11,225+11,850}{13,16}$$

$$\frac{+13,20+13,855)}{13,16}$$

$$B_f = \frac{4,0 \cdot 13,62 + 2,0 \cdot 8,350 + 3,0 \cdot 46,1}{13,16} = \frac{243,655}{13,16} = 16,234\,to$$

$$M_{o_{p_f}} = 16,234 \cdot 1,16 - 3,0 \cdot 0,90 = 16,134\ mto.$$

$$M_{r_e} = 16,134 + \frac{34,96 - 16,134}{2,0} \cdot 0,20 = \underline{18,016\ mto}$$

$$M_{r_{max}} = 18,016 \cdot 1,545 + 3,21 = \underline{31,04\ mto}$$

Der Querschnitt ohne Fahrbelag und Verstärkung hat nach Kittler Tafel 340 11. Aufl. unter Berücksichtigung der Mittragenden Breite ein Widerstandsmoment von $W = 33,44\ m^3$. Hiermit ist die Spannungsprüfung am Anschluß der Fahrbahn und Verstärkung:

$$\sigma = \frac{3184000}{3344} = \underline{930\ kg/cm^2}.$$

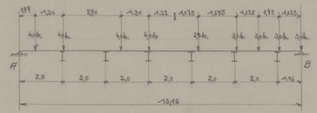
Berechnung der ungenauen Querschnitte des Hauptträgers.

Die größte Querkraftspannung im Hauptträgers entsteht beim Auflager, infolge Stehblechbeanspruchung, hierzu wird nach der Formel berechnet: $\sigma_e = \frac{e \cdot Q \cdot f}{d \cdot J \cdot 3}$

Die Exzentrizität $e = \frac{106}{9} = 11,8\ cm$

Die Querkraft aus ruhender Last ist am Auflager: $Q_1 = \frac{4,48 + 0,862}{2} = 2,671\,to.$

Die größte Querkraft am Trotteibar ist nach Influenzlinien Verfahren:




$$Q_{p_e} = \frac{4,0\,(0,89+2,19+4,89+6,49)+2,5 \cdot 8,485+3,0\,(10,16+11,115}{13,16}$$

$$\frac{+12,135+13,160}{13,16}$$

$$Q_{p_e} = \frac{4,0 \cdot 14,46 + 2,5 \cdot 8,485 + 3,0 \cdot 46,640}{13,16} = 16,547\,to.$$

$$Q_{max} = Q_{p_e} \cdot f + Q_1 = 16,547 \cdot 1,515 + 2,671 = 28,23\,to$$

Das statische Moment der Füllung ohne Verkalzung beträgt:



$$S = 2 \cdot 15,1 \cdot 42,66 = 1288\ cm^3$$

Der Trägheitsmoment ist: $d = 2,0\ cm$

Der Stehblechstärke ist: $\delta = 1,0\ cm$

Das Trägheitsmoment ohne Verkalzung ist nach Seite 16

$$J = 3344 \cdot \frac{92}{2} + 2 \cdot 3,2 \cdot 2,0 \cdot 48,5^2$$

$$J = 150480 + 19683 = 170163\ cm^4$$

Der größte Stehblechspannung ist demnach:

$$\sigma_e = \frac{11 \cdot 28,236 \cdot 1288}{2,5 \cdot 2,0 \cdot 13 \cdot 170163} = \sim \underline{505\ kg/cm^2}$$


Berechnung der Stehblechstoßes.

Der Stoß des Stehbleches liegt im Abstande 4,40 m vom Auflager entfernt. Um die Stoßstelle ist das Moment am rechnerischen Teile:

$$M_q = \frac{0,40}{2} \cdot 4,40\,(13,16 - 4,40) = 7,71\ mto.$$

Das Moment aus der Trotteibarkt ist an derselben Stelle:

$$M_{p_o} = M_{o_e} + \frac{M_{o_2} - M_{o_e}}{2,0} \cdot 1,24$$



$$B_d = \frac{4,0\,(1,98+2,78)+3,0\,(5,10+6,10+8,80+9,10+10,20+12,00)}{13,16}$$

$$B_d = \frac{4,0 \cdot 4,76 + 3,0 \cdot 51,2}{13,16} = \frac{17,04 + 153,60}{13,16} = \frac{170,64}{13,16} = 12,981\,to.$$

$$M_d = 12,989 \cdot 5,16 - 3,0\,(1,10+2,20+3,00) = \underline{45,12\ mto.}$$

Nach Seite 15 ist $M_{o_e} = 34,96\ mto$

$$M_{p_o} = 34,96 + \frac{45,12 - 34,96}{2,0} \cdot 1,24 = 41,26\ mto.$$

$$M_{o_{max}} = M_{p_o} \cdot f + M_q = 41,26 \cdot 1,545 + 7,71 = 71,460\ mto$$

Das Widerstandsmoment des Stoßes der

Stoß nicht geschwächten Querschnittes beträgt nach Seite 13: $W = 6391\ cm^3$

Die Spannprüfung ist mithin:


$$\sigma = \frac{7146000}{6391} = \underline{1115\ kg/cm^2}$$

Eine Spannprüfung bleibt unter der zulässigen Grenze von $1400\ kg/cm^2$ da aus dem Fahrbelag zu übertragende Moment nicht mehr als: $\frac{M_{max}}{M_{ges}} = \frac{}{}$ $M_q = \frac{M_{max} \cdot J_{Trag}}{J_{ges}}$

Nach Seite 18 ist: $M_q = \frac{714\,6000 \cdot 85560}{963340} = \underline{13,20\ mto.}$

Hier angenommen daß diese Moment allein Linde die Befahrbahn zu übertragen ist, so braucht nicht die größte Spannprüfung der Stoßfahrbahn wie folgt:

Das Trägheitsmoment der linken Fahrbahn ist:



$$J_1 = \frac{2,40}{12} \cdot 74^3 - 4 \cdot 2,40 \cdot (33^2 + 22^2 + 11^2) = 539\,85\ cm^4$$

Das Trägheitsmoment der linken bezogen auf die mittlere Achse nach Seite 13 ist:

$$J_2 = J_1 + f_1 \cdot F_1^2 = 53985 + 274 \cdot 11,6^2 = 53985 + 40700 = 94685\ cm^4$$

$$W = \frac{94685}{37 + 16} = \frac{94685}{53,6} = \sim \underline{1760\ cm^3}$$

Die Spannprüfung der Stoßfahrbahn ist:

$$\sigma = \frac{13200000}{1760} = \sim \underline{750\ kg/cm^2}$$

Die Spannprüfung der Stoßfahrbahn ist nur Trotteibarkt und Verstärkung genommen. Die Stehbleche der Verstärkung getroffenen Nieten der Verstärkung gen

$$W = 4,0 \cdot 2,0 \cdot 150 = 120$$

$$\Sigma_y = 4,0 \cdot 150 \cdot 13,16 =$$

$$F_y = 4,65\ to. \quad B_{re} =$$

$$d = 12^2 + 2,5^2 = 3,0$$

$$J = \frac{4,60}{2,0} \cdot \frac{4,50 + 3,}{2,0}$$

Der reduzierte Querschnitt

$$\sigma = \frac{5950}{4,5} = 13$$