


Kreisarchiv Stormarn E103

Gefördert durch die Deutsche Forschungsgemeinschaft (DFG) -
Projektnummer 415708552

Kreisarchiv Stormarn

Bestand E103

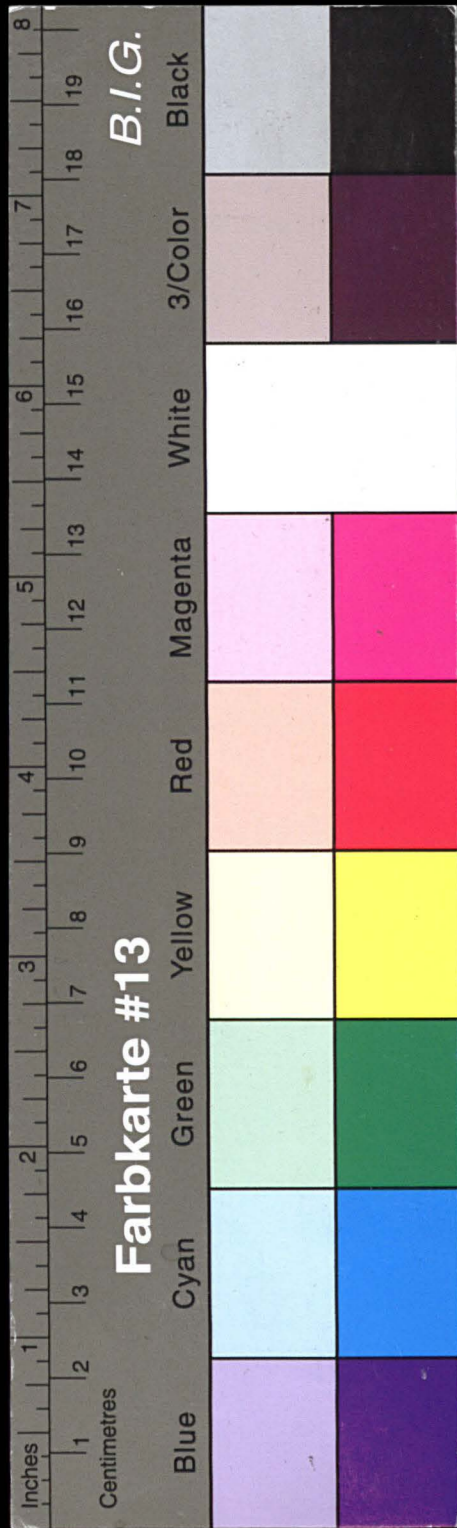
165



Kreisarchiv Stormarn E103


Gefördert durch die Deutsche Forschungsgemeinschaft (DFG) -
Projektnummer 415708552





Kreisarchiv Stormarn E103

Gefördert durch die Deutsche Forschungsgemeinschaft (DFG) -
Projektnummer 415708552



2

KREISSPARKASSE STORMARN

Hauptstelle

in

Bad Oldesloe, Am Markt 3 a

Hauptzweigstellen

Hamburg-Billst., Steinbeker Hauptstr. 78

Hamburg-Sasel, Saseler Markt 11

Harksheide-Markt, Am Exerzierplatz 2

Harksheide-Ochsenz., Langenh. Ch. 687/89

Ahrensburg, Rondeel 6

Ahrensburg-West, Rantzaustraße 122

Bargteheide, Am Markt 16

Bad Oldesloe-Bahnhof, Bangertstraße

Glinde, Mühlenstraße 6

Großhansdorf, Eilbergweg 6

Reinbek, Bahnhofstraße 8

Reinbek, Am Ladenzentrum 4

Reinfeld, Paul-von-Schoenaich-Str. 17/19

Trittau, Poststraße 7

Rethwisch

Stapelfeld

Zarpen

Zweigstellen

Barsbüttel, Hauptstraße 35 a

Glashütte, Segeberger Chaussee 296

Glashütte, Tangstedter Landstr. 545

Großhansdorf-Kiekut, Barkholt

Harksheide-Nord, Ulzburger Str. 352

Hoisbüttel, Hamburger Straße 108

Lütjensee, Hamburger Straße

Neuschönningstedt, Möllner Landstr. 7

Oststeinbek, Möllner Landstraße 30 a

Schmalenbeck, Sieker Landstraße 190

Tangstedt, Hauptstraße

Nebenzweigstellen

Badendorf

Eichede

Elmenhorst

Grabau

Groß-Barnitz

Hammoor

Havighorst K.O.

Havighorst K.St.

Hoisbüttel

Kl. Wesenberg

Meddewade

Mollhagen

Pöhl

Rehhorst


Todendorf

Tremsbüttel

Westerau

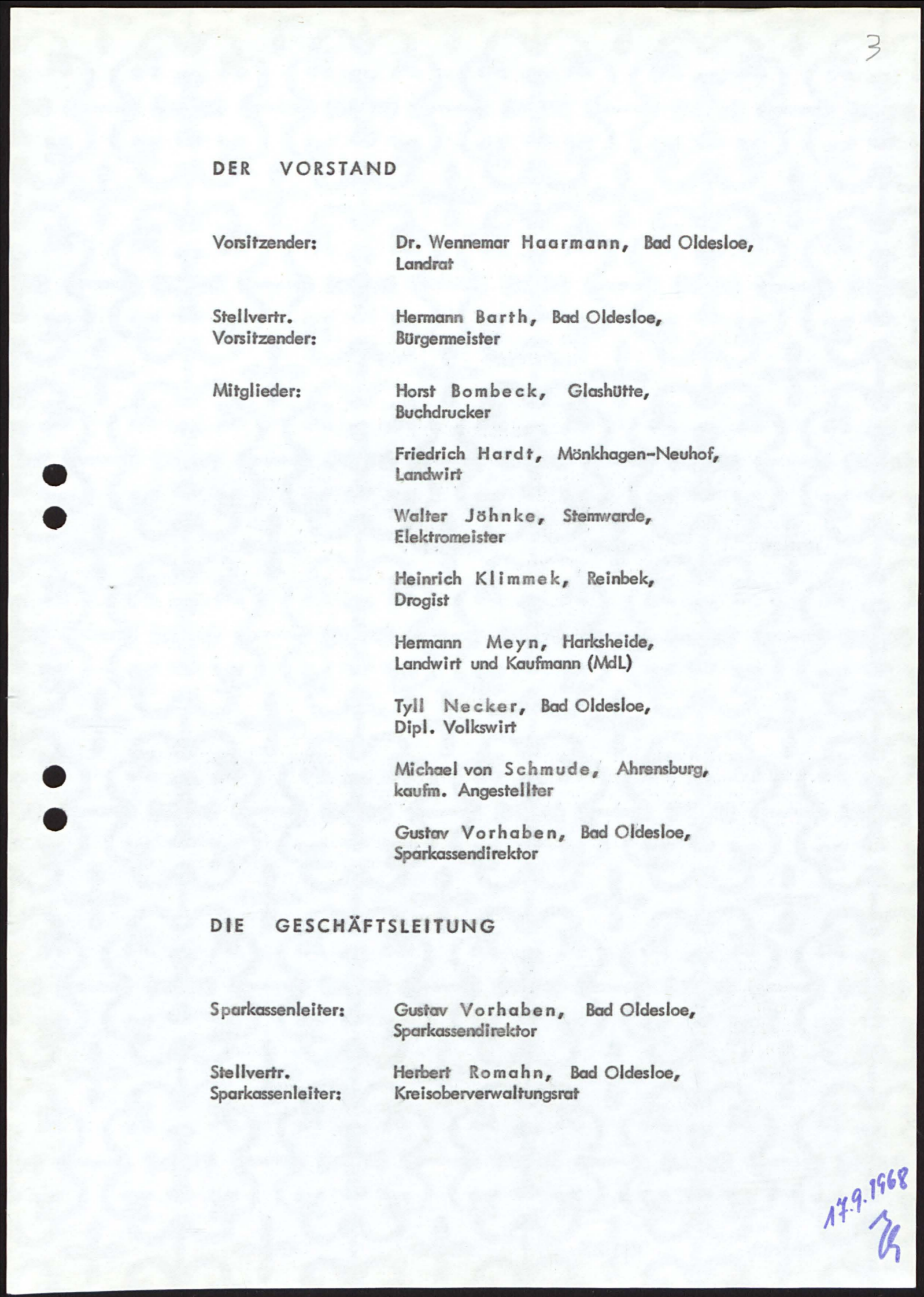

Wilstedt

17.9.1968



Kreisarchiv Stormarn E103

Gefördert durch die Deutsche Forschungsgemeinschaft (DFG) -
Projektnummer 415708552



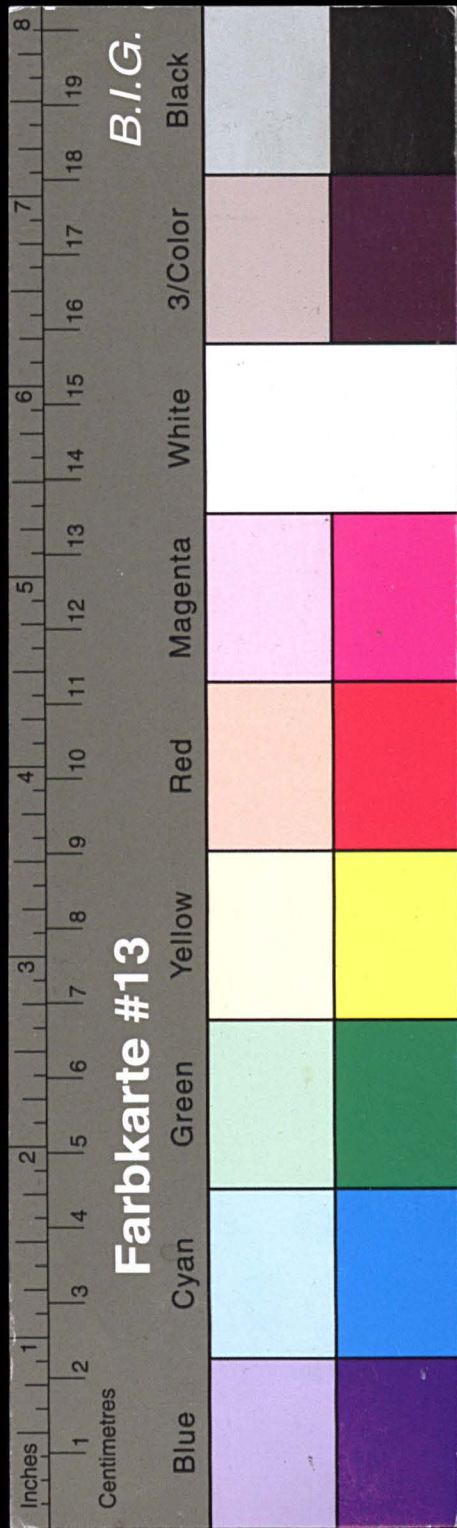
DER VORSTAND

Vorsitzender:	Dr. Wennemar Haarmann, Bad Oldesloe, Landrat
Stellvertr. Vorsitzender:	Hermann Barth, Bad Oldesloe, Bürgermeister
Mitglieder:	Horst Bombeck, Glashütte, Buchdrucker
	Friedrich Hardt, Mönkhagen-Neuhof, Landwirt
	Walter Jöhnke, Stemwarde, Elektromeister
	Heinrich Klimmek, Reinbek, Drogist
	Hermann Meyn, Harksheide, Landwirt und Kaufmann (MdL)
	Tyll Necker, Bad Oldesloe, Dipl. Volkswirt
	Michael von Schmude, Ahrensburg, kaufm. Angestellter
	Gustav Vorhaben, Bad Oldesloe, Sparkassendirektor

DIE GESCHÄFTSLEITUNG

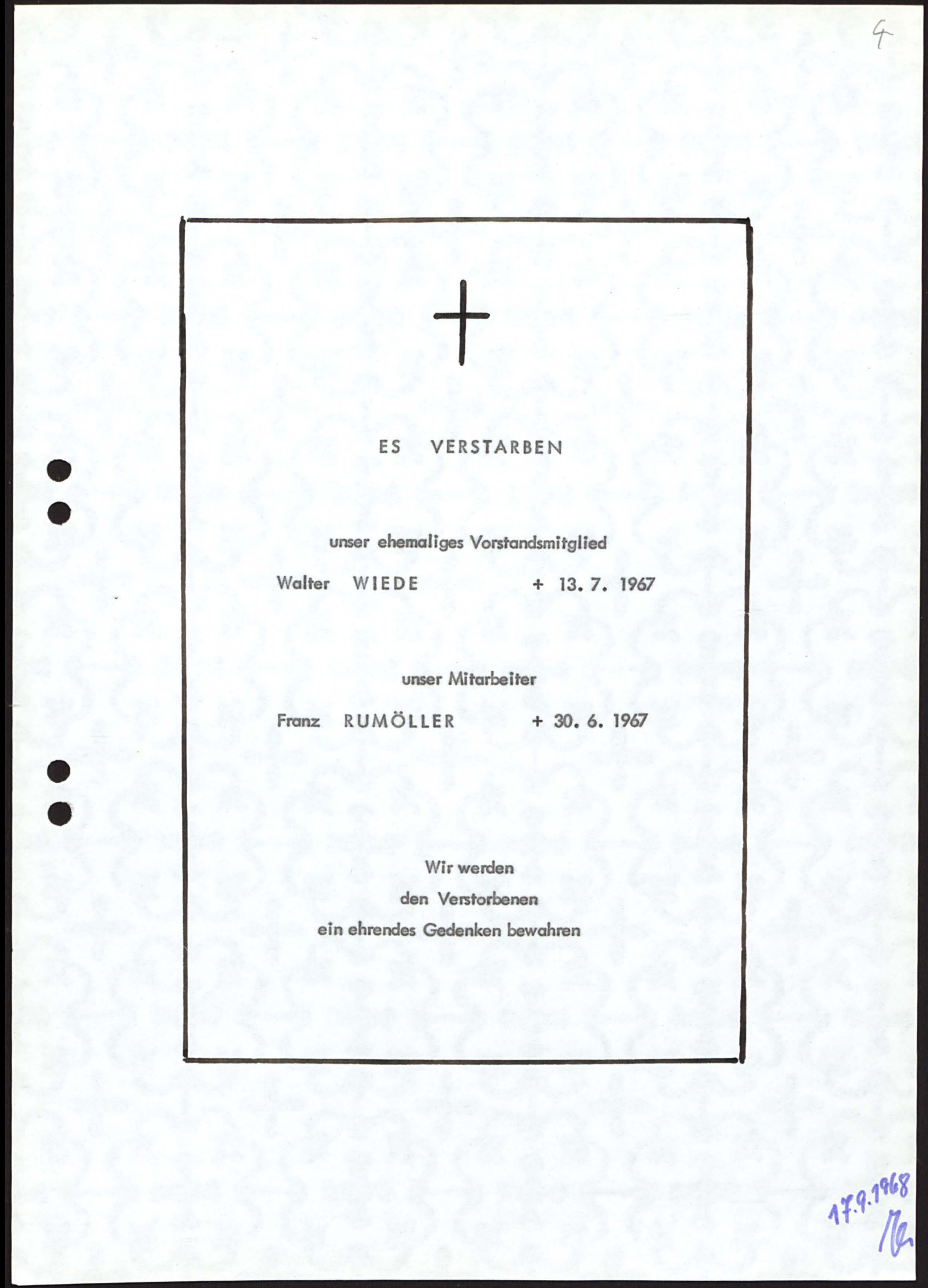

Sparkassenleiter:	Gustav Vorhaben, Bad Oldesloe, Sparkassendirektor
Stellvertr. Sparkassenleiter:	Herbert Romahn, Bad Oldesloe, Kreisoberverwaltungsrat

17.9.1968
[Signature]



Kreisarchiv Stormarn E103

Gefördert durch die Deutsche Forschungsgemeinschaft (DFG) -
Projektnummer 415708552



+

ES VERSTARBEN

unser ehemaliges Vorstandsmitglied

Walter WIEDE + 13. 7. 1967

unser Mitarbeiter

Franz RUMÖLLER + 30. 6. 1967

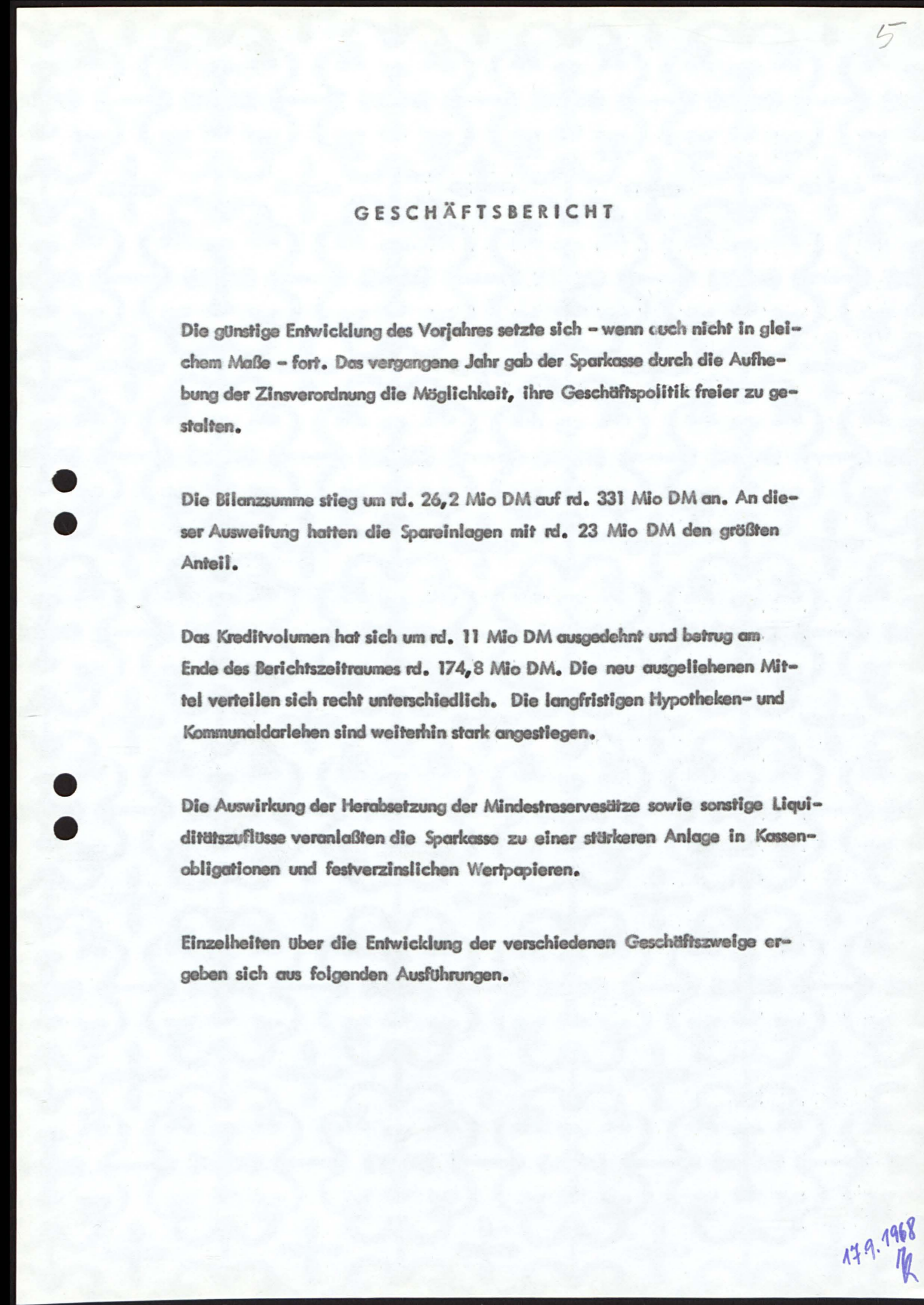

Wir werden
den Verstorbenen
ein ehrendes Gedenken bewahren

17.9.1968
/e



Kreisarchiv Stormarn E103

Gefördert durch die Deutsche Forschungsgemeinschaft (DFG) -
Projektnummer 415708552



GESCHÄFTSBERICHT

Die günstige Entwicklung des Vorjahres setzte sich – wenn auch nicht in gleichem Maße – fort. Das vergangene Jahr gab der Sparkasse durch die Aufhebung der Zinsverordnung die Möglichkeit, ihre Geschäftspolitik freier zu gestalten.


Die Bilanzsumme stieg um rd. 26,2 Mio DM auf rd. 331 Mio DM an. An dieser Ausweitung hatten die Spareinlagen mit rd. 23 Mio DM den größten Anteil.

Das Kreditvolumen hat sich um rd. 11 Mio DM ausgedehnt und betrug am Ende des Berichtszeitraumes rd. 174,8 Mio DM. Die neu ausgeliehenen Mittel verteilen sich recht unterschiedlich. Die langfristigen Hypotheken- und Kommunaldarlehen sind weiterhin stark angestiegen.

Die Auswirkung der Herabsetzung der Mindestreservesätze sowie sonstige Liquiditätszuflüsse veranlaßten die Sparkasse zu einer stärkeren Anlage in Kassenobligationen und festverzinslichen Wertpapieren.


Einzelheiten über die Entwicklung der verschiedenen Geschäftszweige ergeben sich aus folgenden Ausführungen.

17.9.1968
R



Kreisarchiv Stormarn E103

Gefördert durch die Deutsche Forschungsgemeinschaft (DFG) -
Projektnummer 415708552



6

GESCHÄFTSENTWICKLUNG


Bilanzsummen					
31.12.1965			DM	270.008.205,44	
31.12.1966			DM	304.532.816,76	
31.12.1967			DM	330.775.097,41	
Umsätze (eine Seite des Hauptbuches)					
1965			DM	5.778.763.826,38	
1966			DM	6.414.251.321,16	
1967			DM	6.408.466.401,85	
Buchungsposten					
1965				7.290.396 Stück	
1966				7.798.465 Stück	
1967				8.321.578 Stück	
Gesamteinlagen					
			DM	<u>Zugang im Laufe des Jahres im Vergleich zum Bestand des Vorjahres</u>	
				DM	%
31.12.1965	235.557.002,72			26.123.582,01	12,47
31.12.1966	264.689.796,11			29.132.793,39	12,37
31.12.1967	286.966.198,91			22.276.402,80	8,42
Gesamtausleihungen					
31.12.1965				DM	144.441.357,14
31.12.1966				DM	163.605.412,71
31.12.1967				DM	174.786.177,16
Konten					
	Spar	Konto- korrekt	Darlehen	Durchlfd. Kredite	Gesamt- anzahl
31.12.1965	92.984	25.275	10.684	1.479	130.422
31.12.1966	98.156	28.190	10.568	1.446	138.360
31.12.1967	101.776	31.856	10.651	1.343	145.626

17.9.1968
B



Kreisarchiv Stormarn E103

Gefördert durch die Deutsche Forschungsgemeinschaft (DFG) -
Projektnummer 415708552



7

PASSIVGESCHÄFT

Spareinlagen

Im Jahre 1967 sind die Spareinlagen weiterhin gestiegen.
Der Bestand betrug

am 31. Dezember 1966	DM 207.960.581,64
am 31. Dezember 1967	DM 230.862.480,79
Zuwachs	DM 22.901.899,15
= 11,0 % des Anfangsbestandes.	

Anzahl der Sparkassenbücher

An Sparkassenbüchern waren ausgegeben:

am 31. Dezember 1966	98.156 Stück
am 31. Dezember 1967	101.776 Stück
Zugang	3.620 Stück

Durchschnittsguthaben

Das Durchschnittsguthaben je Sparkonto betrug

am 31. Dezember 1966	DM 2.118,80
am 31. Dezember 1967	DM 2.268,33

Es hat sich somit gegenüber dem Vorjahr um DM 149,53 erhöht.

Prämienbegünstigtes Vertragsparen

Es bestanden	Verträge	Guthaben
am 31. Dezember 1966	11.931	DM 15.310.496,98
am 31. Dezember 1967	12.245	DM 18.783.485,19

Auch im Jahre 1967 sind die prämienbegünstigten Spareinlagen wie im Vorjahre angestiegen. Die Zahl der prämienbegünstigten Sparverträge dagegen hat nur noch geringfügig zugenommen, eine Folge der im Dezember 1966 in Kraft getretenen Steueränderungsgesetze.

14.9.1968
h



Kreisarchiv Stormarn E103

Gefördert durch die Deutsche Forschungsgemeinschaft (DFG) -
Projektnummer 415708552

PS-Sparen und -Gewinnen

Beim PS-Sparen und -Gewinnen wurden verkauft

im Jahre 1966 68.305 Lose

im Jahre 1967 67.712 Lose

An unsere Sparer wurden Gewinne von insgesamt DM 52.089 ausgeschüttet.

Spargemeinschaften

Wie auch in den Vorjahren hat die Sparkasse in erheblichem Umfang Sparschränke ausgeliehen und so das Sparen in Spargemeinschaften gefördert.

Auch das Schulsparen wurde weiterhin gepflegt.

Sicht- und befristete Einlagen

Kontokorrentverkehr

Die Sichteinlagen beliefen sich

am 31. Dezember 1966 auf DM 51.441.420,37

am 31. Dezember 1967 auf DM 50.563.760,67

Rückgang DM 877.659,70

An Kontokorrentkonten wurden geführt

am 31. Dezember 1966 28.122 Konten

am 31. Dezember 1967 31.780 Konten

Zuwachs im Berichtsjahr mithin 3.658 Konten

Depositen

Die befristeten Einlagen betrugen:

am 31. Dezember 1966 DM 5.287.794,10

am 31. Dezember 1967 DM 5.539.957,45

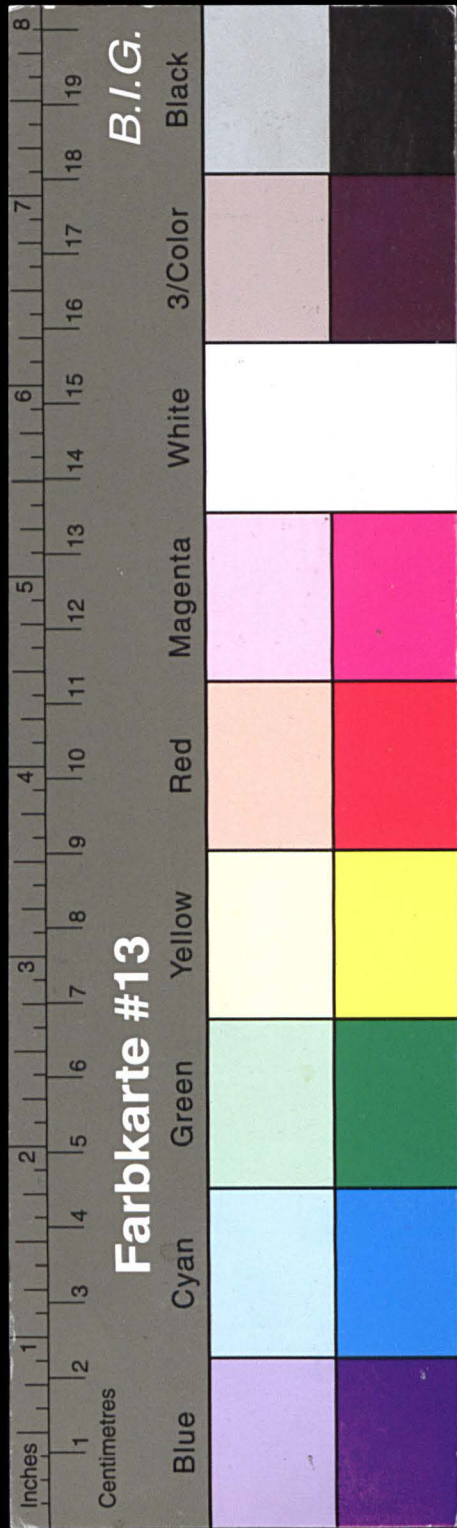
Aufgenommene langfristige Darlehen

Auch im Jahre 1967 hat sich die Sparkasse bemüht, ihren Kunden aus zentralen Mitteln zinsgünstige Darlehen und Kredite zu beschaffen. Da entsprechende Mittel jedoch nur im beschränkten Umfang zur Verfügung gestellt wurden, sind die aufgenommenen langfristigen Darlehen nicht in dem Maße angestiegen wie im Vorjahre.

Der Gesamtbetrag dieser Darlehen betrug am 31. Dezember 1967

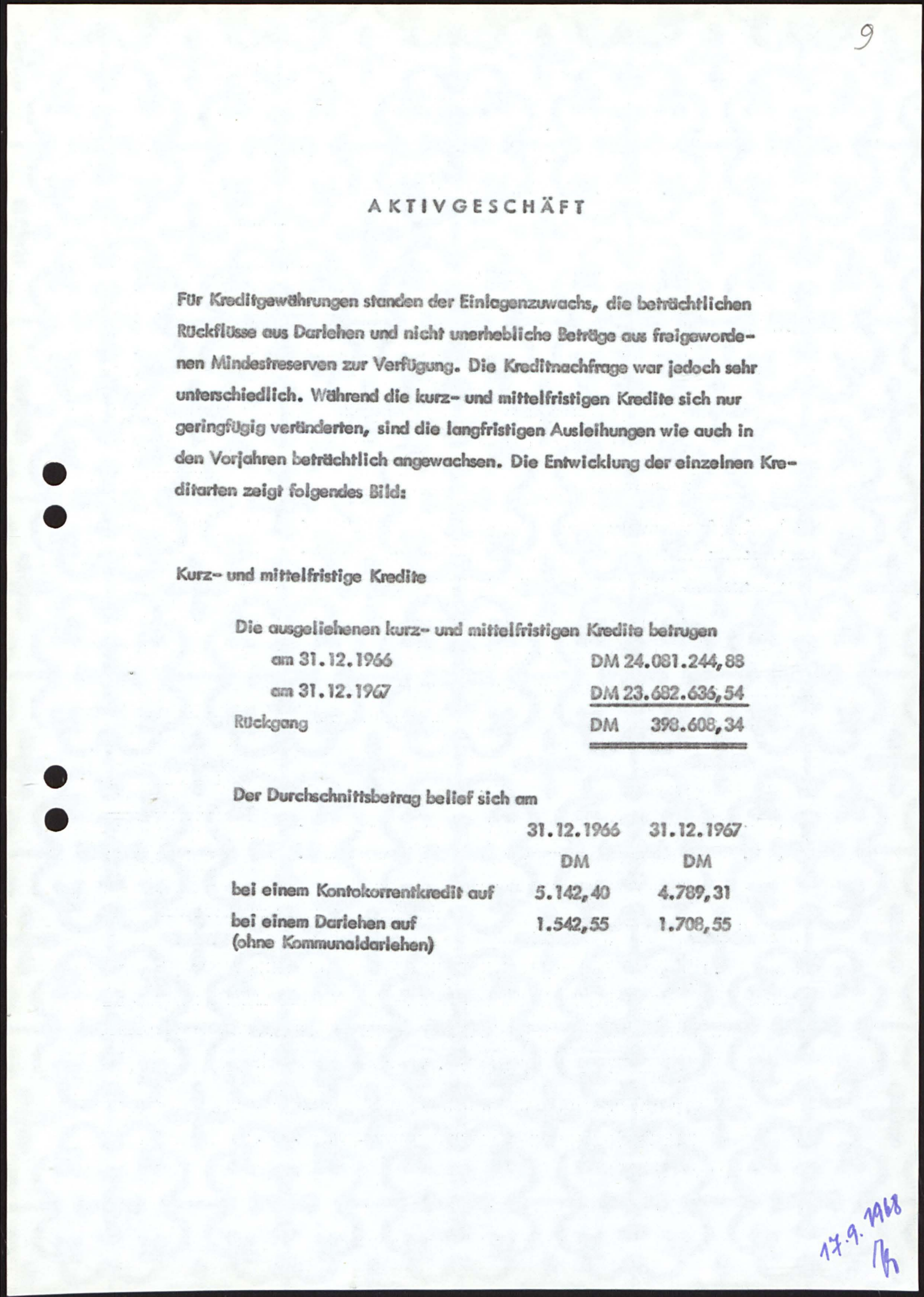

DM 8.696.834,75.

17.9.1968
/h



Kreisarchiv Stormarn E103

Gefördert durch die Deutsche Forschungsgemeinschaft (DFG) -
Projektnummer 415708552



AKTIVGESCHÄFT

Für Kreditgewährungen standen der Einlagenzuwachs, die beträchtlichen Rückflüsse aus Darlehen und nicht unerhebliche Beträge aus freigewordenen Mindestreserven zur Verfügung. Die Kreditnachfrage war jedoch sehr unterschiedlich. Während die kurz- und mittelfristigen Kredite sich nur geringfügig veränderten, sind die langfristigen Ausleihungen wie auch in den Vorjahren beträchtlich angewachsen. Die Entwicklung der einzelnen Kreditarten zeigt folgendes Bild:

Kurz- und mittelfristige Kredite


Die ausgeliehenen kurz- und mittelfristigen Kredite betrugen

am 31.12.1966	DM 24.081.244,88
am 31.12.1967	<u>DM 23.682.636,54</u>
Rückgang	<u>DM 398.608,34</u>

Der Durchschnittsbetrag belief sich am

	31.12.1966	31.12.1967
	DM	DM
bei einem Kontokorrentkredit auf	5.142,40	4.789,31
bei einem Darlehen auf (ohne Kommunaldarlehen)	1.542,55	1.708,55

17.9.1968
H



Kreisarchiv Stormarn E103

Gefördert durch die Deutsche Forschungsgemeinschaft (DFG) -
Projektnummer 415708552

Wechselkredite

Es wurden angekauft

im Jahre 1966 3.597 Wechsel im Werte von DM 8.698.859,22

im Jahre 1967 3.126 Wechsel im Werte von DM 7.869.600,19

Der Durchschnittsbetrag der Wechsel hat sich erhöht, und zwar von

DM 2.418,36 im Jahre 1966 auf

DM 2.517,50 im Jahre 1967.

Langfristige Ausleihungen

Die langfristigen Darlehen betrugen

am 31. Dezember 1966 DM 131.884.606,32

am 31. Dezember 1967 DM 143.935.762,79

Zuwachs DM 12.051.156,47

Von dem Zuwachs entfallen auf

Hypothekendarlehen DM 8.719.999,97

Kommaldarlehen DM 2.930.301,29

Sonstige Darlehen DM 400.855,21

Der Durchschnittsbetrag eines Hypothekendarlehens hat sich leicht erhöht. Er betrug am

31.12.1966 DM 16.910,78

31.12.1967 DM 18.035,30.

Durchlaufende Kredite (Treuhandgeschäfte)

Wir verwalteten

am 31.12.1966 1.446 Darlehen über insgesamt DM 7.639.561,51

am 31.12.1967 1.343 Darlehen über insgesamt DM 7.167.777,83.

Eigene Wertpapiere

Da der Einlagenzuwachs, die Tilgungsrückflüsse sowie die freigewordenen Mindestreserven nur zum Teil im Kreditgeschäft angelegt werden konnten, hat die Sparkasse im Berichtsjahr den Bestand an Kassenobligationen und Wertpapieren um 20,9 Mio DM erhöht.

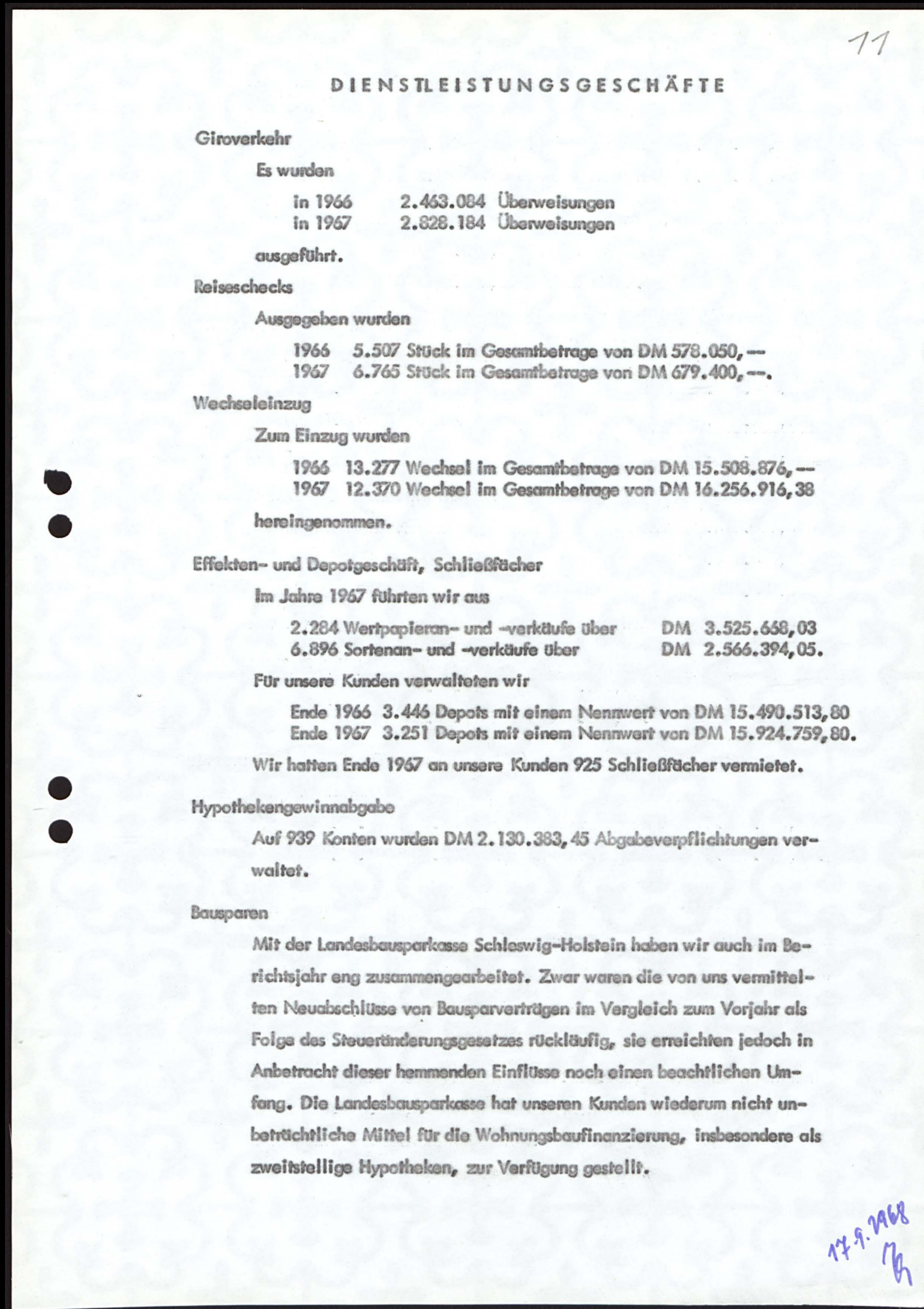

Die in der Bilanz ausgewiesenen DM 16.990.787,85 Kassenobligationen und DM 39.270.595,50 Wertpapiere wurden wie in den Vorjahren als Umlaufvermögen vorsichtig bewertet.

17.9.1968
/h



Kreisarchiv Stormarn E103

Gefördert durch die Deutsche Forschungsgemeinschaft (DFG) -
Projektnummer 415708552



DIENSTLEISTUNGSGESCHÄFTE

Giroverkehr

Es wurden

in 1966	2.463.084	Überweisungen
in 1967	2.828.184	Überweisungen

ausgeführt.

Reiseschecks

Ausgegeben wurden

1966	5.507 Stück im Gesamtbetrage von DM 578.050, --
1967	6.765 Stück im Gesamtbetrage von DM 679.400, --.

Wechseleinzug

Zum Einzug wurden

1966	13.277 Wechsel im Gesamtbetrage von DM 15.508.876, --
1967	12.370 Wechsel im Gesamtbetrage von DM 16.256.916, 38

hereingenommen.

Effekten- und Depotgeschäft, Schließfächer

Im Jahre 1967 führten wir aus

2.284 Wertpapieran- und -verkäufe über	DM 3.525.668, 03
6.896 Sortenan- und -verkäufe über	DM 2.566.394, 05.

Für unsere Kunden verwalteten wir

Ende 1966	3.446 Depots mit einem Nennwert von DM 15.490.513, 80
Ende 1967	3.251 Depots mit einem Nennwert von DM 15.924.759, 80.

Wir hatten Ende 1967 an unsere Kunden 925 Schließfächer vermietet.


Hypothekengewinnabgabe

Auf 939 Konten wurden DM 2.130.383, 45 Abgabeverpflichtungen verwaltet.

Bausparen

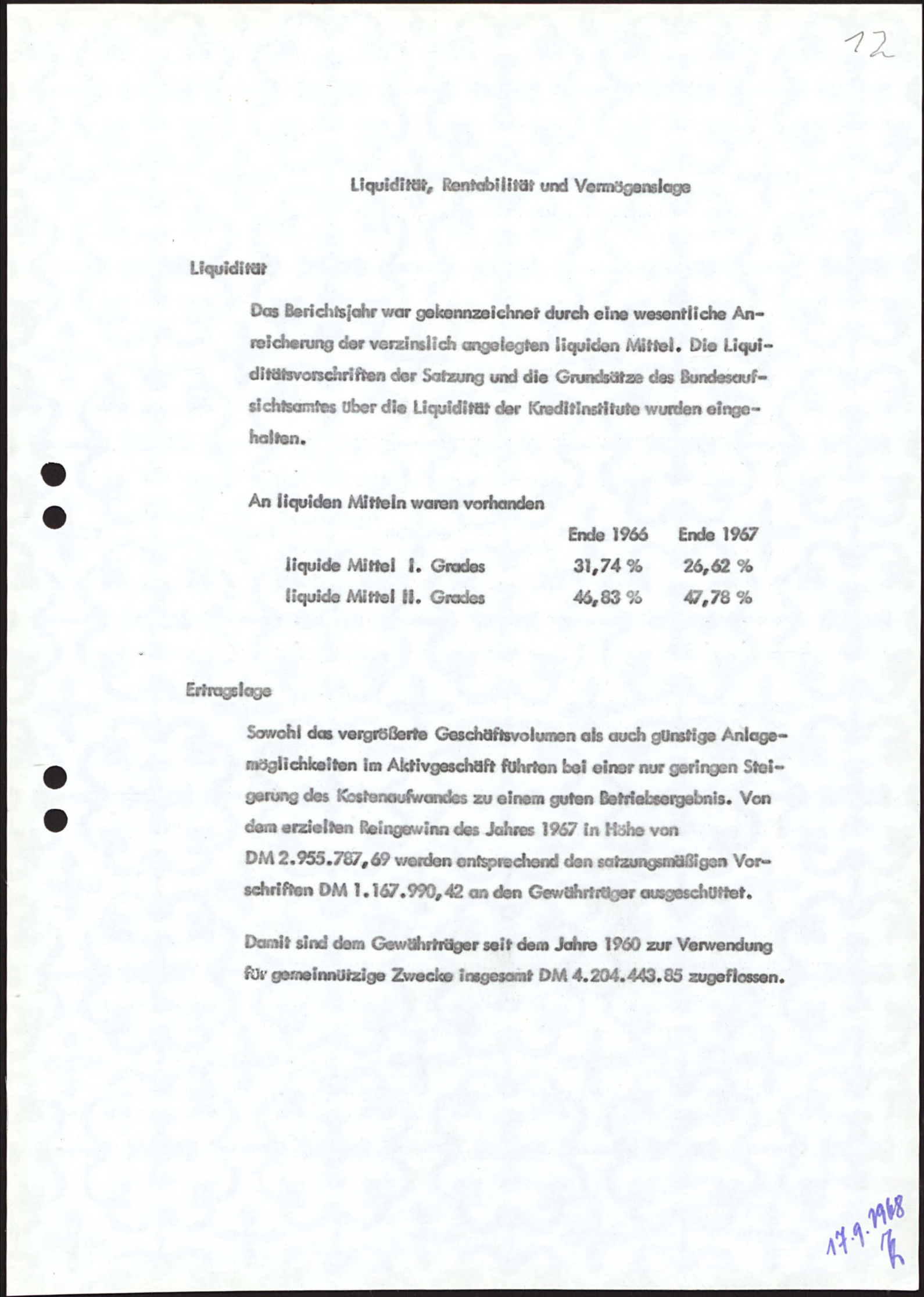

Mit der Landesbausparkasse Schleswig-Holstein haben wir auch im Berichtsjahr eng zusammengearbeitet. Zwar waren die von uns vermittelten Neuabschlüsse von Bausparverträgen im Vergleich zum Vorjahr als Folge des Steueränderungsgesetzes rückläufig, sie erreichten jedoch in Anbetracht dieser hemmenden Einflüsse noch einen beachtlichen Umfang. Die Landesbausparkasse hat unseren Kunden wiederum nicht unbeträchtliche Mittel für die Wohnungsbaufinanzierung, insbesondere als zweistellige Hypotheken, zur Verfügung gestellt.

17.9.1968
B



Kreisarchiv Stormarn E103

Gefördert durch die Deutsche Forschungsgemeinschaft (DFG) -
Projektnummer 415708552



Liquidität, Rentabilität und Vermögenslage

Liquidität

Das Berichtsjahr war gekennzeichnet durch eine wesentliche Anreicherung der verzinslich angelegten liquiden Mittel. Die Liquiditätsvorschriften der Satzung und die Grundsätze des Bundesaufsichtsamtes über die Liquidität der Kreditinstitute wurden eingehalten.

An liquiden Mitteln waren vorhanden


	Ende 1966	Ende 1967
liquide Mittel I. Grades	31,74 %	26,62 %
liquide Mittel II. Grades	46,83 %	47,78 %

Ertragslage

Sowohl das vergrößerte Geschäftsvolumen als auch günstige Anlagemöglichkeiten im Aktivgeschäft führten bei einer nur geringen Steigerung des Kostenaufwandes zu einem guten Betriebsergebnis. Von dem erzielten Reingewinn des Jahres 1967 in Höhe von DM 2.955.787,69 werden entsprechend den satzungsmäßigen Vorschriften DM 1.167.990,42 an den Gewährträger ausgeschüttet.

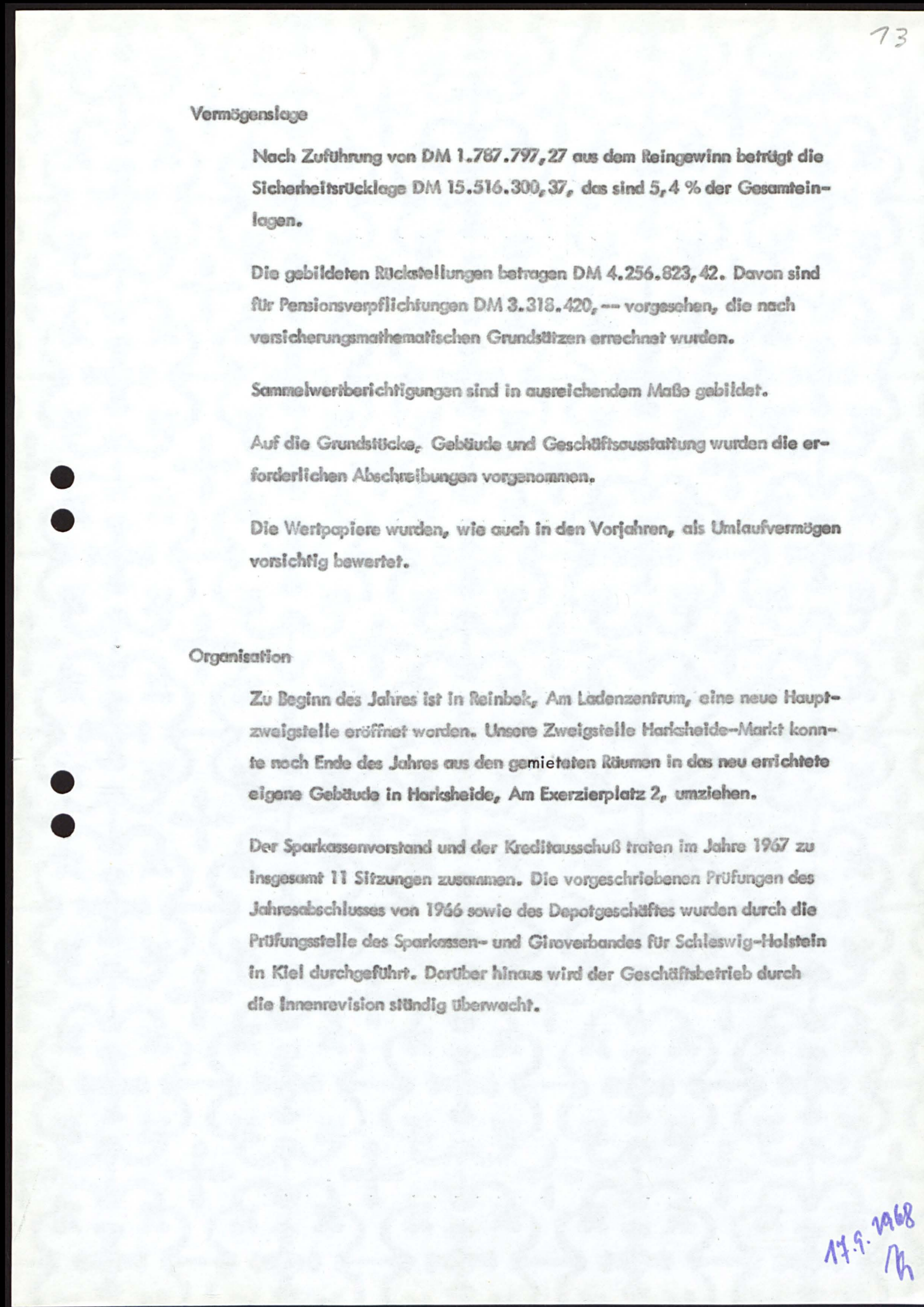

Damit sind dem Gewährträger seit dem Jahre 1960 zur Verwendung für gemeinnützige Zwecke insgesamt DM 4.204.443,85 zugeflossen.

17.9.1968
H



Kreisarchiv Stormarn E103

Gefördert durch die Deutsche Forschungsgemeinschaft (DFG) -
Projektnummer 415708552



Vermögenslage

Nach Zuführung von DM 1.787.797,27 aus dem Reingewinn beträgt die Sicherheitsrücklage DM 15.516.300,37, das sind 5,4 % der Gesamteinlagen.

Die gebildeten Rückstellungen betragen DM 4.256.823,42. Davon sind für Pensionsverpflichtungen DM 3.318.420,-- vorgesehen, die nach versicherungsmathematischen Grundätzen errechnet wurden.

Sammelwerberichtigungen sind in ausreichendem Maße gebildet.

Auf die Grundstücke, Gebäude und Geschäftsausstattung wurden die erforderlichen Abschreibungen vorgenommen.

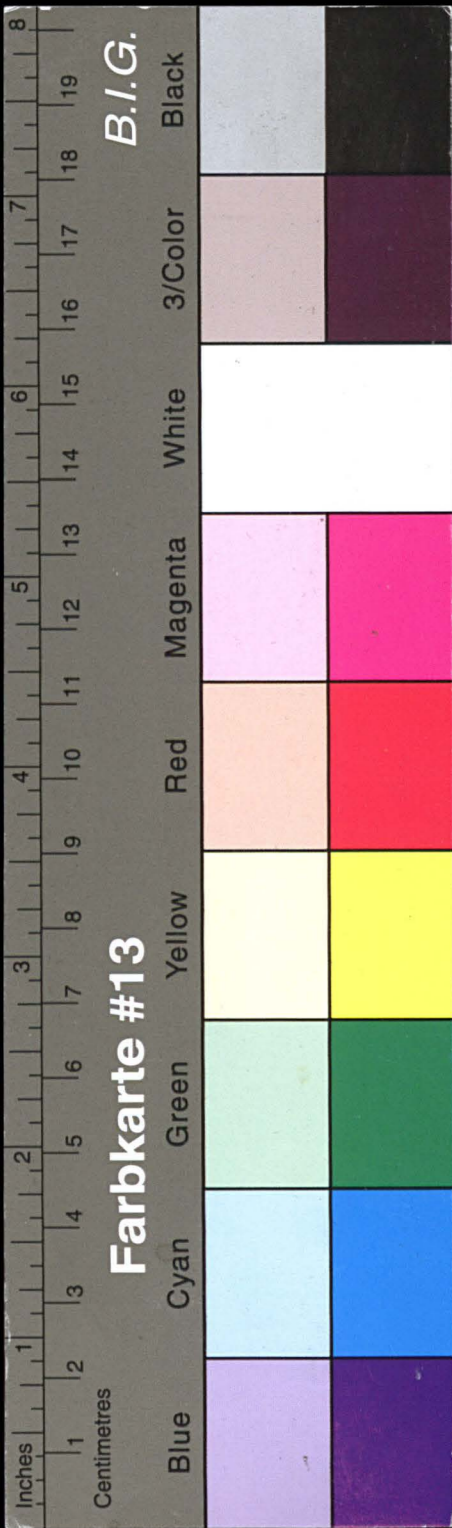
Die Wertpapiere wurden, wie auch in den Vorjahren, als Umlaufvermögen vorsichtig bewertet.

Organisation

Zu Beginn des Jahres ist in Reinbek, Am Ladenzentrum, eine neue Hauptzweigstelle eröffnet worden. Unsere Zweigstelle Harksheide-Markt konnte noch Ende des Jahres aus den gemieteten Räumen in das neu errichtete eigene Gebäude in Harksheide, Am Exerzierplatz 2, umziehen.


Der Sparkassenvorstand und der Kreditausschuß trafen im Jahre 1967 zu insgesamt 11 Sitzungen zusammen. Die vorgeschriebenen Prüfungen des Jahresabschlusses von 1966 sowie des Depotgeschäftes wurden durch die Prüfungsstelle des Sparkassen- und Giroverbandes für Schleswig-Holstein in Kiel durchgeführt. Darüber hinaus wird der Geschäftsbetrieb durch die Innenrevision ständig überwacht.

17.9.1968
h



Kreisarchiv Stormarn E103

Gefördert durch die Deutsche Forschungsgemeinschaft (DFG) -
Projektnummer 415708552



74

Unsere Mitarbeiter

Am Ende des Berichtsjahres waren bei uns beschäftigt:

	Beamte	Angestellte	Lehrlinge	Insgesamt
Ende 1966	12	206	90	308
Ende 1967	11	217	103	331

Die Gesamtzahl der Mitarbeiter verteilt sich auf

	männliche	weibliche
Beamte	11	-
Angestellte	96	121
Lehrlinge	37	66
	144	187
=	43,5 %	56,5 %

Weitere 3 Mitarbeiter bestanden im abgelaufenen Jahr die Sparkassenprüfung. Die Zahl der Mitarbeiter mit abgelegter Fachprüfung erhöht sich somit auf 33 Beamte und Angestellte.

Für langjährige treue Mitarbeit wurden besonders geehrt

anlässlich des 40-jährigen Dienstjubiläums

Herr Werner Voß,
Herr Hermann Heß,

anlässlich des 25-jährigen Dienstjubiläums

Frau Helga Seidler.

Der stark gestiegene Geschäftsumfang sowie die verschärfte Konkurrenzsituation forderten von allen Betriebsangehörigen Arbeitsbereitschaft und Pflichttreue. Für die durch Fleiß und Tüchtigkeit erreichte betriebliche Leistungssteigerung sei auch an dieser Stelle allen Mitarbeiterinnen und Mitarbeitern gedankt.

Die Zusammenarbeit mit dem Personalrat war stets von gegenseitigem Vertrauen und Verständnis für die Belange des Betriebes und der Mitarbeiter getragen.

Ausblick

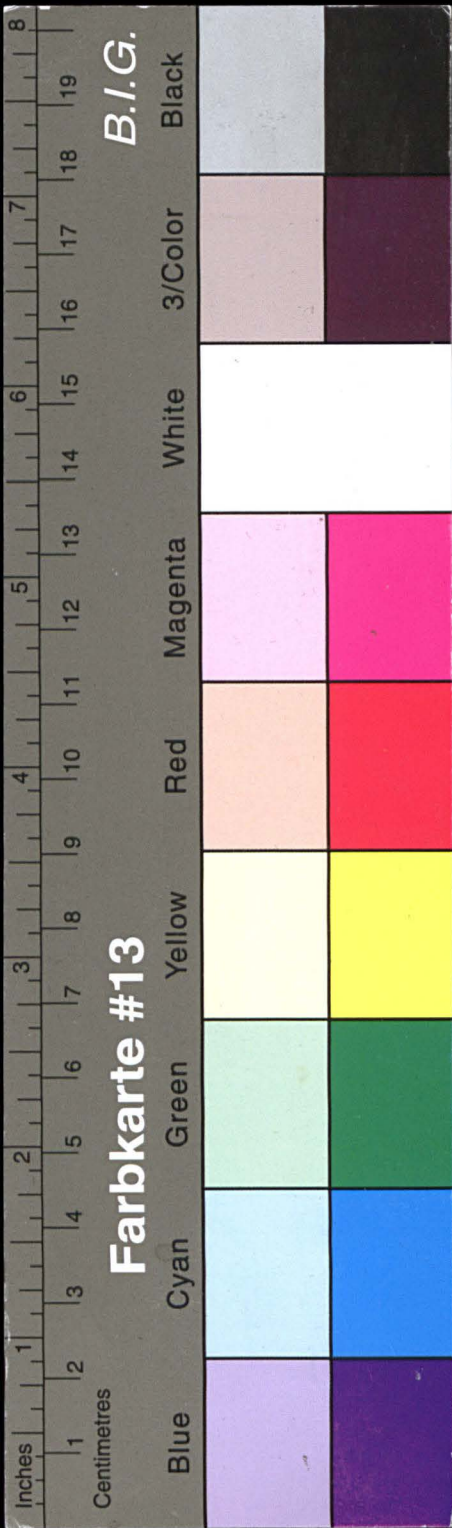
Die gute Geschäftsentwicklung des Jahres 1967 hat sich auch in den ersten Monaten 1968 fortgesetzt.

Auch im Jahre 1968 wird die Sparkasse stets bemüht sein, die Wünsche ihrer Kunden zu erfüllen und weiterhin zum Wohle der heimischen Wirtschaft beizutragen.

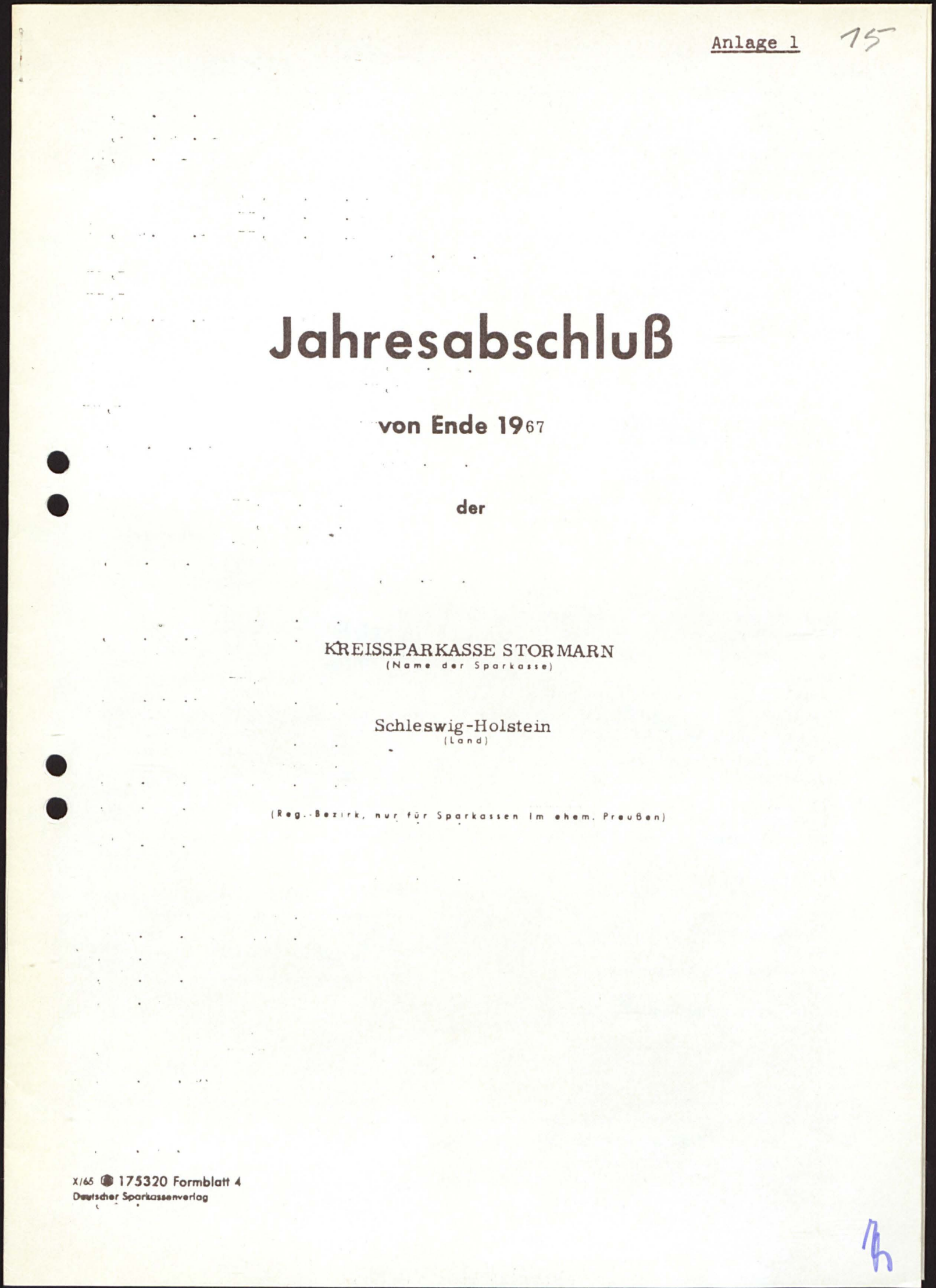

Landrat

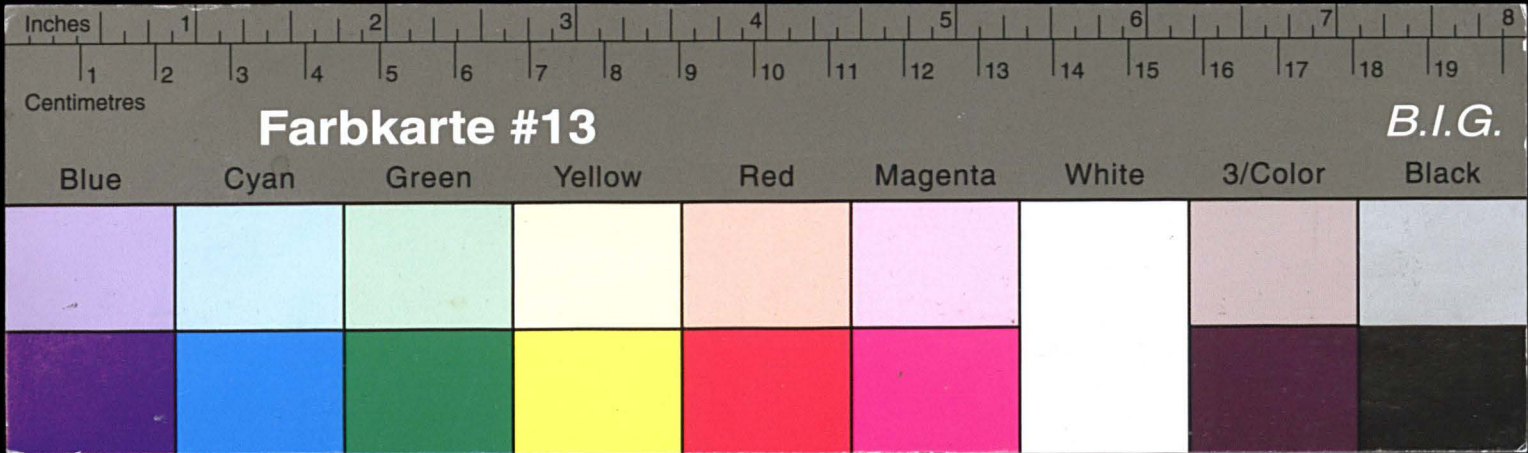
Sparkassendirektor

17.9.1968




Kreisarchiv Stormarn E103
Gefördert durch die Deutsche Forschungsgemeinschaft (DFG) -
Projektnummer 415708552






Kreisarchiv Stormarn E103

Gefördert durch die Deutsche Forschungsgemeinschaft (DFG) -
Projektnummer 415708552





Kreisarchiv Stormarn E103

Gefördert durch die Deutsche Forschungsgemeinschaft (DFG) -
Projektnummer 415708552

Aktiva

	DM	DM
1. Kassenbestand		1.687.664,25
2. Guthaben bei der Deutschen Bundesbank		10.937.961,60
3. Postscheckguthaben		165.800,33
4. Guthaben bei Kreditinstituten (Nostroguthaben)		
a) täglich fällig	11.509.329,21	
b) mit vereinbarter Laufzeit od. Kündigungsfrist von weniger als 3 Monaten	6.800.000,--	
c) " " " " 3 Monaten und mehr	43.600.000,--	61.909.329,21
darunter: bei der eigenen Girozentrale	DM 21.434.092,96	
5. Fällige Schuldverschreibungen, Zins- und Dividendenscheine		--
6. Schecks		--
7. Wechsel		1.691.563,21
darunter:		
a) bundesbankfähige Wechsel, soweit die Deutsche Bundesbank sie nicht allgemein vom Ankauf ausgeschlossen hat	DM 1.174.858,87	
b) eigene Ziehungen	DM --	
8. Schatzwechsel und unverzinsliche Schatzanweisungen		--
darunter: des Bundes und der Länder	DM --	
9. Kassenobligationen		16.990.787,85
darunter: des Bundes und der Länder	DM 5.525.331,25	
10. Wertpapiere, soweit sie nicht unter anderen Posten auszuweisen sind		
a) Anleihen und verzinsliche Schatzanweisungen des Bundes u. der Länder	6.932.835,--	
b) sonstige verzinsliche Wertpapiere	32.337.760,50	
c) börsengängige Dividendenwerte	--	
d) sonstige Wertpapiere	--	39.270.595,50
darunter: beleihbar bei der Deutschen Bundesbank	DM 37.471.345,50	
11. Ausgleichs- und Deckungsforderungen gegen die öffentliche Hand		
a) Ausgleichsforderungen	5.976.546,89	
b) Deckungsforderungen	5.989.512,88	11.966.059,77
12. Debitoren		
a) Kreditinstitute	--	
b) sonstige	21.714.240,24	21.714.240,24
13. Langfristige Ausleihungen		
a) gegen Grundpfandrechte	86.966.181,88	
b) gegen Kommunaldeckung	35.631.180,42	
c) sonstige	21.338.400,49	143.935.762,79
14. Durchlaufende Kredite (nur Treuhandgeschäfte)		9.777.494,51
darunter: Sparprämien-Forderungen nach dem SparPG	DM 2.609.716,68	
15. Beteiligungen		2.488.650,--
darunter: bei der eigenen Girozentrale und beim zuständigen Sparkassen- und Giroverband	DM 2.482.750,--	
16. Grundstücke und Gebäude		
a) dem eigenen Geschäftsbetrieb dienende	4.106.032,84	
b) sonstige	979.093,20	5.085.126,04
17. Betriebs- und Geschäftsausstattung		822.346,04
18. Sonstige Aktiva		2.314.726,87
19. Rechnungsabgrenzungsposten		16.989,20
20. Reinverlust		--
Gewinn/Verlust-Vortrag aus dem Vorjahr	--	
Gewinn/Verlust 19	--	--
Summe der Aktiva		330.775.097,41
21. In den Aktiven und in den Rückgriffsforderungen aus den Passiven 13a, 14, 15 sind enthalten		
a) Forderungen an den Gewährverband		2.739.260,25
b) Forderungen an Mitglieder des Vorstandes (Verwaltungsrates) und an andere im § 15 Abs. 1 Nr. 1, 3-6 u. Abs. 2 KWG genannte Personen sowie an Unternehmen, bei denen ein Geschäftsleiter oder ein Mitglied des Verwaltungsträgers der Sparkasse Inhaber oder persönlich haftender Gesellschafter ist		946.919,52

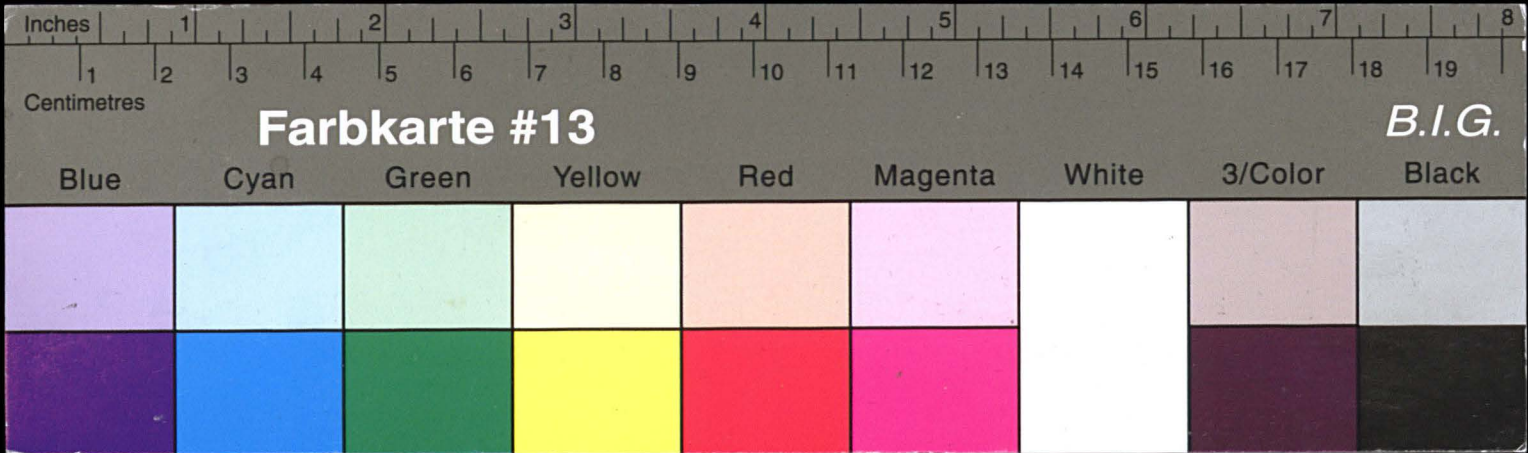
*) Die Positionen enthalten Änderungen auf Grund einer noch unbestätigten Berichtigung der Umstellungsrechnung, die im Geschäftsbericht erläutert sind.

Jahresbilanz zum

31. Dezember 1967


Passiva

	DM	DM	DM
1. Einlagen			
a) Spareinlagen			
aa) mit gesetzlicher Kündigungsfrist	155.345.119,03		
bb) mit besonders vereinbarter Kündigungsfrist	75.517.361,76	230.862.480,79	
b) Sichteinlagen von			
aa) Kreditinstituten	291.405,57		
bb) sonstigen Einlegern	50.272.355,10	50.563.760,67	
c) Befristete Einlagen von			
aa) Kreditinstituten	--		
bb) sonstigen Einlegern	5.539.957,45	5.539.957,45	286.966.198,91
darunter: mit vereinbarter Laufzeit oder Kündigungsfrist von 3 Monaten und mehr	DM 2.631.935,84		
2. Aufgenommene Gelder (Nostroverpflichtungen)			--
darunter:			
a) mit vereinbarter Laufzeit oder Kündigungsfrist von 3 Monaten und mehr	DM --		
b) bei der eigenen Girozentrale	DM --		
3. Eigene Akzepte und Solawechsel		--	--
abzüglich eigener Bestand		--	--
3a. Anweisungen im Umlauf			--
4. Aufgenommene langfristige Darlehen			
a) gegen Grundpfandrechte		--	
b) sonstige		8.696.834,75	8.696.834,75
5. Durchlaufende Kredite (nur Treuhandgeschäfte)			9.777.494,51
darunter: Sparprämien-Gutschriften nach dem SparPG	DM 2.609.716,68		
6. Rücklagen nach § 10 KWG			
a) Sicherheitsrücklage nach Absetzung / Erhöhung einer noch unbestätigten Berichtigung der Umstellungsrechnung von	DM --	13.728.503,10	
b) sonstige	--	--	13.728.503,10
7. Sonstige Rücklagen			--
8. Rückstellungen			4.256.823,42
9. Sammel-Wertberichtigungen			2.058.763,--
10. Sonstige Passiva			1.605.732,10
11. Rechnungsabgrenzungsposten			
a) aus Teilzahlungsfinanzierungsgeschäften		728.959,93	728.959,93
b) sonstige		--	--
12. Reingewinn			
Gewinn/Verlust-Vortrag aus dem Vorjahr		--	
Gewinn/Verlust 1967		2.955.787,69	2.955.787,69
13. Eigene Ziehungen im Umlauf			--
a) darunter: den Kreditnehmern abgerechnet	DM --		
14. Verbindlichkeiten aus Bürgschaften, Wechsel- und Scheckbürgschaften sowie aus Gewährleistungsverträgen			345.199,30
15. Indossamentverbindlichkeiten aus weitergegebenen Wechseln und Auslandschecks			81.917,17
15a. Dem Kreditnehmer nicht abgerechnete, weitergegebene Wechsel (außer eigenen Ziehungen)			--
Summe der Passiva			330.775.097,41



Kreisarchiv Stormarn E103

Gefördert durch die Deutsche Forschungsgemeinschaft (DFG) -
Projektnummer 415708552



Aufwand

Gewinn- und Verlustrechnung für das Jahr 1967

Ertrag

	DM	DM
1. Zinsen und Kreditprovisionen		
a) Spareinlagenzinsen	8.927.829,91	
b) Zinsen für Giroeinlagen und Depositen	321.089,21	
c) Zinsen und Provisionen für aufgenommene Gelder	333.982,26	
d) sonstige Zinsen	4.670,62	9.587.572,--
2. Sonstige Provisionen und Gebühren		6.353,11
3. Verwaltungskosten		
a) persönliche		
1. Gehälter und Löhne	3.769.591,49	
2. Soziale Abgaben	273.670,64	
b) sächliche		
4. Steuern		
5. Abschreibungen und Wertberichtigungen auf		
a) Gebäude, Grundstücke und Betriebsausstattg.	304.848,98	
b) Hypotheken	45.115,--	
c) sonstige Forderungen	1.015.153,18	
d) Wertpapiere	--	1.365.117,16
6. Sonstige Aufwendungen		84.694,41
davon DM 83.331,05 Grundstücksaufwendung (einschl. Grundsteuer)		
7. Reingewinn 1967	2.955.787,69	
Gewinn/Verlust-Vortrag aus dem Vorjahr	--	
Gewinn		2.955.787,69
Summe		20.056.907,32

	DM	DM
1. Zinsen und Kreditprovisionen		18.629.861,12
2. Sonstige Provisionen und Gebühren		1.095.237,31
3. Erträge aus Beteiligungen		109.441,80
4. Kursgewinne		20.101,81
5. Rückgriff auf die Rücklagen		
a) auf die Sicherheitsrücklage	--	--
b) auf sonstige	--	--
6. Sonstige Erträge		202.265,28
davon DM 93.636,84 Grundstückserträge		
7. Zuwendungen		--
8. Reinverlust 1967		--
Gewinn/Verlust-Vortrag aus dem Vorjahr		--
Verlust		--
Summe		20.056.907,32

Bad Oldesloe, den 27. Februar 1968

Der Vorstand der Kreissparkasse Stormarn

Vorsitzender

Sparkassenleiter

Nach pflichtmäßiger Prüfung auf Grund der Schriften, Bücher und sonstigen Unterlagen des Betriebes sowie der erteilten Aufklärungen und Nachweise wird festgestellt, daß die Buchführung und der Jahresabschluß sowie der Jahresbericht den gesetzlichen Vorschriften und den einschlägigen Bestimmungen entsprechen, und daß im übrigen auch die wirtschaftlichen Verhältnisse des Betriebes wesentliche Beanstandungen nicht ergeben haben.

Kiel, den 196

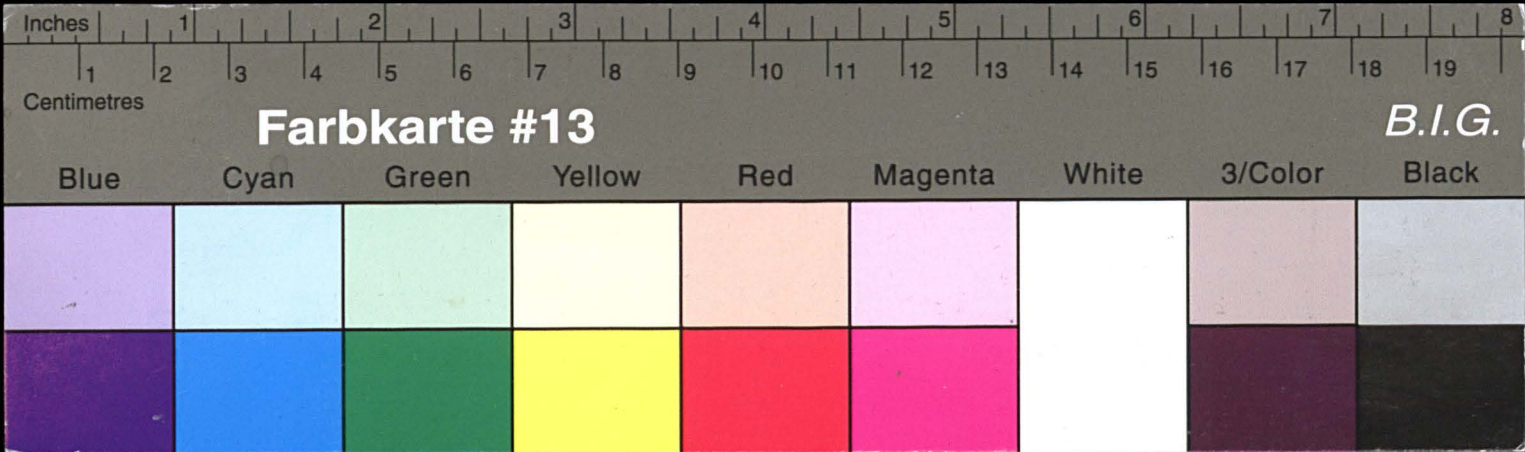
Prüfungsstelle des Sparkassen- und Giroverbandes für Schleswig-Holstein, Kiel

Wirtschaftsprüfer Revisionsdirektor stellv. Revisionsdirektor

Kreisarchiv Stormarn E103


Gefördert durch die Deutsche Forschungsgemeinschaft (DFG) - Projektnummer 415708552





Kreisarchiv Stormarn E103


Gefördert durch die Deutsche Forschungsgemeinschaft (DFG) -
Projektnummer 415708552



1. Entwicklung der Spareinlagen			
	1965	1966	1967
	DM	DM	DM
Bestand am Anfang des Jahres	160.707.231,90	182.046.114,38	207.960.581,64
Einzahlungen	114.780.895,15	129.049.909,96	132.856.695,72
Zinsgutschriften	6.513.394,87	8.669.093,37	8.927.829,91
Auszahlungen	99.955.407,54	111.804.536,07	118.882.626,48
	182.046.114,38	207.960.581,64	230.862.480,79
Mithin Zuwachs	+ 21.338.882,48	+ 25.914.467,26	+ 22.901.899,15
Von den Spareinlagen sind angelegt			
a) mit gesetzlicher Kündigung	122.226.166,10	136.466.668,58	155.345.119,03
b) mit bes. vereinb. Kündigung	59.819.948,28	71.493.913,06	75.517.361,76
	182.046.114,38	207.960.581,64	230.862.480,79

41-5-1968

20




Kreisarchiv Stormarn E103

Gefördert durch die Deutsche Forschungsgemeinschaft (DFG) -
Projektnummer 415708552


1. 1000	1000	1000	1000
2. 1000	1000	1000	1000
3. 1000	1000	1000	1000
4. 1000	1000	1000	1000
5. 1000	1000	1000	1000
6. 1000	1000	1000	1000
7. 1000	1000	1000	1000
8. 1000	1000	1000	1000
9. 1000	1000	1000	1000
10. 1000	1000	1000	1000
11. 1000	1000	1000	1000
12. 1000	1000	1000	1000
13. 1000	1000	1000	1000
14. 1000	1000	1000	1000
15. 1000	1000	1000	1000
16. 1000	1000	1000	1000
17. 1000	1000	1000	1000
18. 1000	1000	1000	1000
19. 1000	1000	1000	1000
20. 1000	1000	1000	1000
21. 1000	1000	1000	1000
22. 1000	1000	1000	1000
23. 1000	1000	1000	1000
24. 1000	1000	1000	1000
25. 1000	1000	1000	1000
26. 1000	1000	1000	1000
27. 1000	1000	1000	1000
28. 1000	1000	1000	1000
29. 1000	1000	1000	1000
30. 1000	1000	1000	1000
31. 1000	1000	1000	1000
32. 1000	1000	1000	1000
33. 1000	1000	1000	1000
34. 1000	1000	1000	1000
35. 1000	1000	1000	1000
36. 1000	1000	1000	1000
37. 1000	1000	1000	1000
38. 1000	1000	1000	1000
39. 1000	1000	1000	1000
40. 1000	1000	1000	1000
41. 1000	1000	1000	1000
42. 1000	1000	1000	1000
43. 1000	1000	1000	1000
44. 1000	1000	1000	1000
45. 1000	1000	1000	1000
46. 1000	1000	1000	1000
47. 1000	1000	1000	1000
48. 1000	1000	1000	1000
49. 1000	1000	1000	1000
50. 1000	1000	1000	1000
51. 1000	1000	1000	1000
52. 1000	1000	1000	1000
53. 1000	1000	1000	1000
54. 1000	1000	1000	1000
55. 1000	1000	1000	1000
56. 1000	1000	1000	1000
57. 1000	1000	1000	1000
58. 1000	1000	1000	1000
59. 1000	1000	1000	1000
60. 1000	1000	1000	1000
61. 1000	1000	1000	1000
62. 1000	1000	1000	1000
63. 1000	1000	1000	1000
64. 1000	1000	1000	1000
65. 1000	1000	1000	1000
66. 1000	1000	1000	1000
67. 1000	1000	1000	1000
68. 1000	1000	1000	1000
69. 1000	1000	1000	1000
70. 1000	1000	1000	1000
71. 1000	1000	1000	1000
72. 1000	1000	1000	1000
73. 1000	1000	1000	1000
74. 1000	1000	1000	1000
75. 1000	1000	1000	1000
76. 1000	1000	1000	1000
77. 1000	1000	1000	1000
78. 1000	1000	1000	1000
79. 1000	1000	1000	1000
80. 1000	1000	1000	1000

2. Anzahl der Sparkassenbücher			
	1965	1966	1967
Bestand am Anfang des Jahres	86.545	92.984	98.156
Anzahl der neu eingerichteten Bücher	12.614	11.711	11.201
Anzahl der aufgelösten bzw. übertragenen Bücher	6.175	6.539	7.581
Am Jahresschluß umlaufende Sparkassenbücher	92.984	98.156	101.776
Im Laufe des Jahres			
mithin Zugang	6.439	5.172	3.620
mithin Abgang	-	-	-



Kreisarchiv Stormarn E103


Gefördert durch die Deutsche Forschungsgemeinschaft (DFG) -
Projektnummer 415708552



3. Verteilung der Sparguthaben nach ihrer Höhe							
Von den Sparkassenbüchern hatten ein Guthaben							
		per 31. Dezember					
		1965		1966		1967	
		Stück	in %	Stück	in %	Stück	in %
bis DM 300,--		46.940	50,5	48.067	49,0	47.010	46,2
über DM 300,--	bis DM 1.000,--	15.165	16,3	16.335	16,7	17.650	17,3
über DM 1.000,--	bis DM 3.000,--	16.937	18,2	18.278	18,6	19.345	19,1
über DM 3.000,--	bis DM 5.000,--	5.750	6,2	6.099	6,2	6.679	6,8
über DM 5.000,--	bis DM 10.000,--	5.143	5,5	5.636	5,7	6.453	6,3
über DM 10.000,--		3.049	3,3	3.741	3,8	4.439	4,3
Insgesamt waren ausgegeben		92.984	100	98.156	100	101.776	100


14.9.1968
M

22



Kreisarchiv Stormarn E103

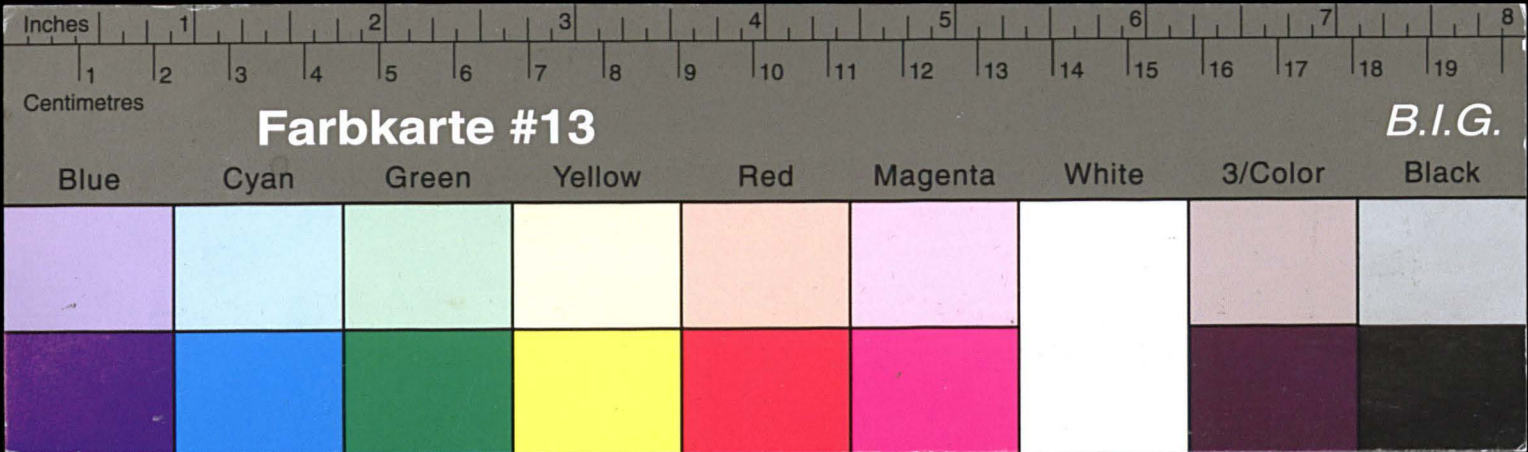
Gefördert durch die Deutsche Forschungsgemeinschaft (DFG) -
Projektnummer 415708552



4. Langfristige Ausleihungen								
Ende	gegen Grundpfandrechte Pos. Aktiva 13 a		an Kommunen Pos. Aktiva 13 b		sonstige Pos. Aktiva 13 c		insgesamt Pos. Aktiva 13	
	Stück	DM	Stück	DM	Stück	DM	Stück	DM
1965	4.499	69.191.320,06	378	30.063.964,28	2.533	16.823.231,20	7.410	116.078.515,54
1966	4.627	78.246.181,91	366	32.700.879,13	2.233	20.937.545,28	7.226	131.884.606,32
1967	4.822	86.966.181,88	394	35.631.180,42	2.087	21.338.400,49	7.303	143.935.762,79


49/9-1968

23



Kreisarchiv Stormarn E103

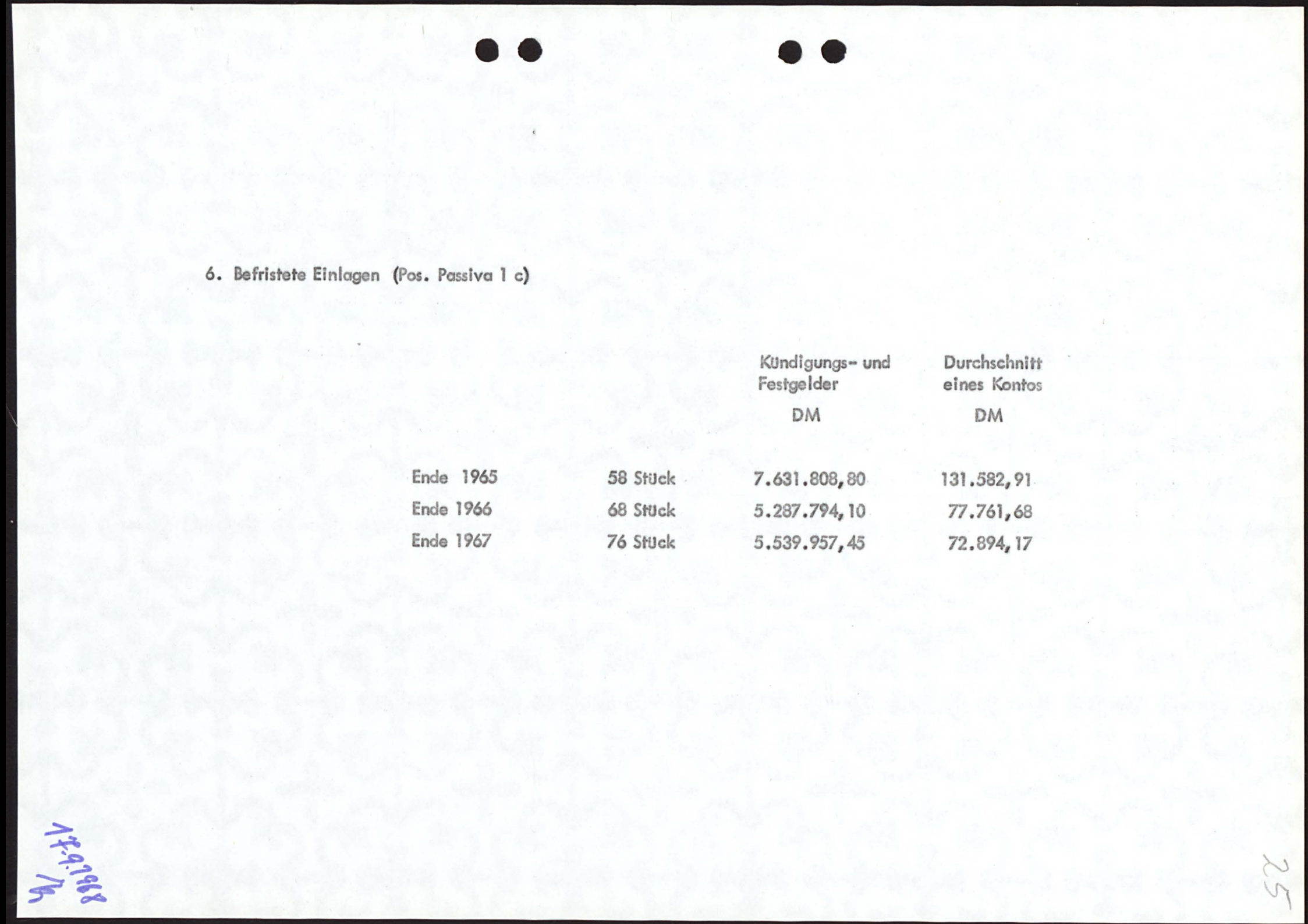
Gefördert durch die Deutsche Forschungsgemeinschaft (DFG) -
Projektnummer 415708552



5. Anzahl der Kontokorrentkonten und Höhe der Guthaben (Sichteinlagen)					
	Bestand am Ende des Jahres			Betrag auf den Guthabenkonten am Ende des Jahres	
	Anzahl insgesamt	Debet-konten	Guthaben-konten	Insgesamt Pos. Passiva 1 b DM	Durchschnitt eines Kontos DM
Ende 1965	25.275	2.307	22.968	45.879.079,54	1.997,52
Ende 1966	28.122	2.405	25.717	51.441.420,37	2.000,29
Ende 1967	31.780	2.726	29.054	50.563.760,67	1.740,34

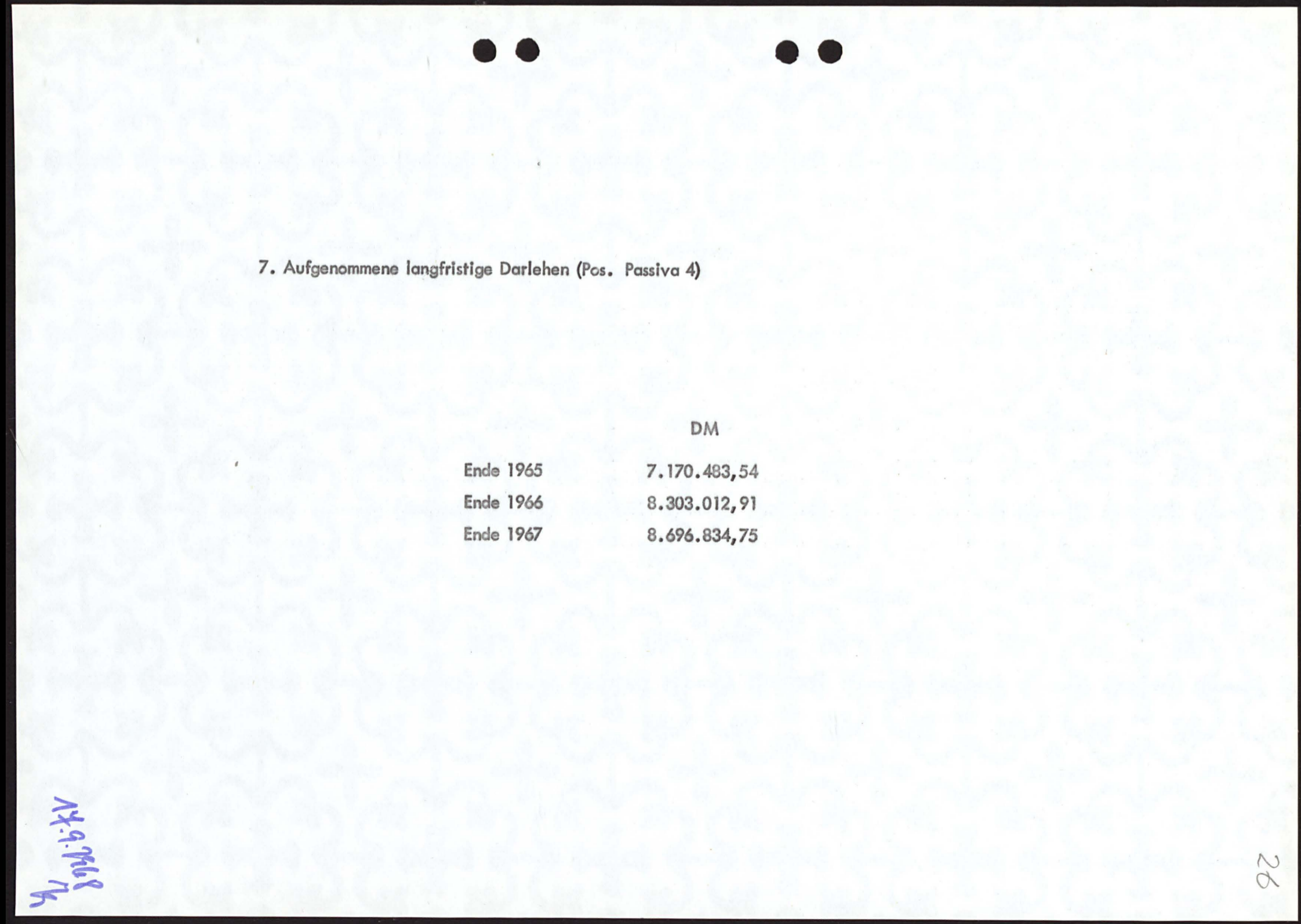
17.9.1968
V. 1.5.15

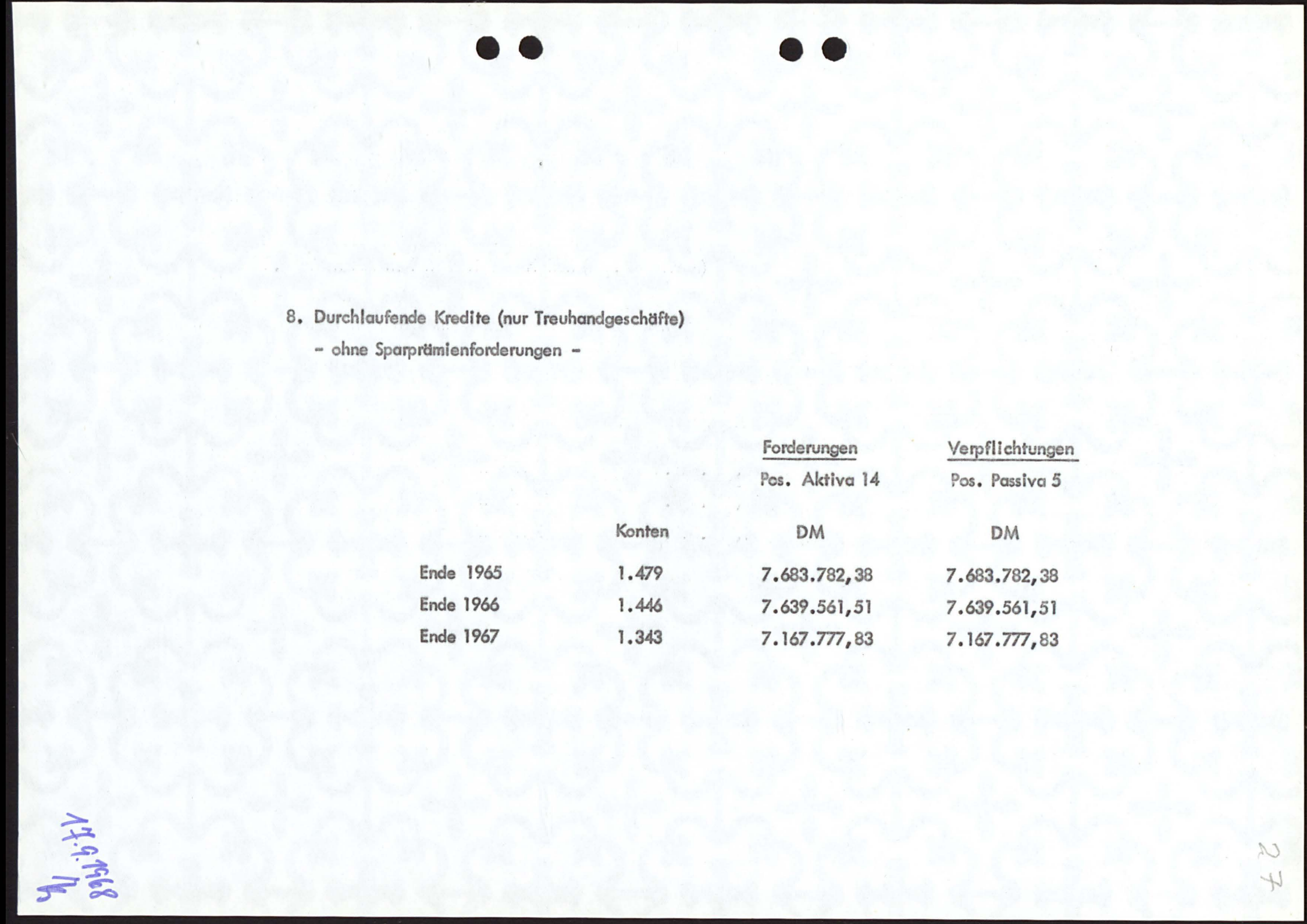
24






Gefördert durch die Deutsche Forschungsgemeinschaft (DFG) -
Projektnummer 415708552








Kreisarchiv Stormarn E103


Gefördert durch die Deutsche Forschungsgemeinschaft (DFG) -
Projektnummer 415708552



9. Höhe der Wechseldiskontierungen			
Im Jahre	Anzahl der Wechsel	Gesamtbetrag DM	Durchschnittsbetrag eines Wechsels DM
1965	4.000	8.369.094,11	2.092,27
1966	3.597	8.698.859,22	2.418,36
1967	3.126	7.869.600,19	2.517,50


19.9.1968

28



Kreisarchiv Stormarn E103


Gefördert durch die Deutsche Forschungsgemeinschaft (DFG) -
Projektnummer 415708552



10. Kurz-, mittel- und langfristige Kredite							
Ende	Kurz- und mittelfristige Kredite			Langfristige Ausleihungen			Kredite
	Pos. Akt. 12 Debitoren	Pos. Akt. 7 (o. Inkasso- wechsel) u. Passiva 14 und 15	zusammen	Pos. Akt. 13	Pos. Akt. 14 (o. Sparprät- mienforderungen)	zusammen	insgesamt
1965	18.532.260,41	2.146.798,81	20.679.059,22	116.078.515,54	7.683.782,38	123.762.297,92	144.441.357,14
1966	21.800.307,94	2.280.936,94	24.081.244,88	131.884.606,32	7.639.561,51	139.524.167,83	163.605.412,71
1967	21.714.240,24	1.968.396,30	23.682.636,54	143.935.762,79	7.167.777,83	151.103.540,62	174.786.177,16


44.9.968
16


29



Kreisarchiv Stormarn E103


Gefördert durch die Deutsche Forschungsgemeinschaft (DFG) -
Projektnummer 415708552






Kreisarchiv Stormarn E103

Gefördert durch die Deutsche Forschungsgemeinschaft (DFG) -
Projektnummer 415708552




A K T I V A			
	1965	1966	1967
	DM	DM	DM
1. Kassenbestand	1.722.587,07	1.516.792,96	1.687.664,25
2. Guthaben bei der Deutschen Bundesbank	14.475.499,65	15.872.418,93	10.937.961,60
3. Postscheckguthaben	88.661,49	194.346,66	165.800,33
4. Guthaben bei Kreditinstituten	58.572.341,59	64.258.421,59	61.909.329,21
5. Fällige Schuldverschreibungen, Zins- und Dividendscheine	-	-	-
6. Schecks	-	-	-
7. Wechsel	1.951.911,35	2.167.517,49	1.691.563,21
8. Schatzwechsel	-	-	-
9. Kassenobligationen	2.975.000,--	6.722.500,--	16.990.787,85
10. Wertpapiere	25.576.232,94	28.573.442,19	39.270.595,50
11 a. Ausgleichsforderungen	6.786.691,43	6.189.706,12	5.976.546,89
11 b. Deckungsforderungen	4.266.087,18	5.140.051,76	5.989.512,88
12. Debitoren	18.532.260,41	21.800.307,94	21.714.240,24
13. Langfristige Ausleihungen	116.078.515,54	131.884.606,32	143.935.762,79
14. Durchlaufende Kredite (nur Treuhandgeschäfte)	9.161.244,26	9.613.139,26	9.777.494,51
15. Beteiligungen	1.925.550,--	2.488.650,--	2.488.650,--
16. Grundstücke und Gebäude	4.264.233,72	4.716.761,41	5.085.126,04
17. Betriebs- und Geschäftsausstattung	587.157,66	613.990,--	822.346,04
18. Sonstige Aktiva	571.704,69	626.574,68	2.314.726,87
19. Rechnungsabgrenzungsposten	1.472.526,46	2.153.589,45	16.989,20
20. Reinverlust	-	-	-
	270.008.205,44	304.532.816,76	330.775.097,41
21. a) Forderungen an den Gewährverband	3.395.552,16	2.992.703,73	2.739.260,25
b) Forderungen an Mitglieder des Vorstandes pp.	911.892,72	939.431,--	946.919,52

14.9.1968
31



Kreisarchiv Stormarn E103

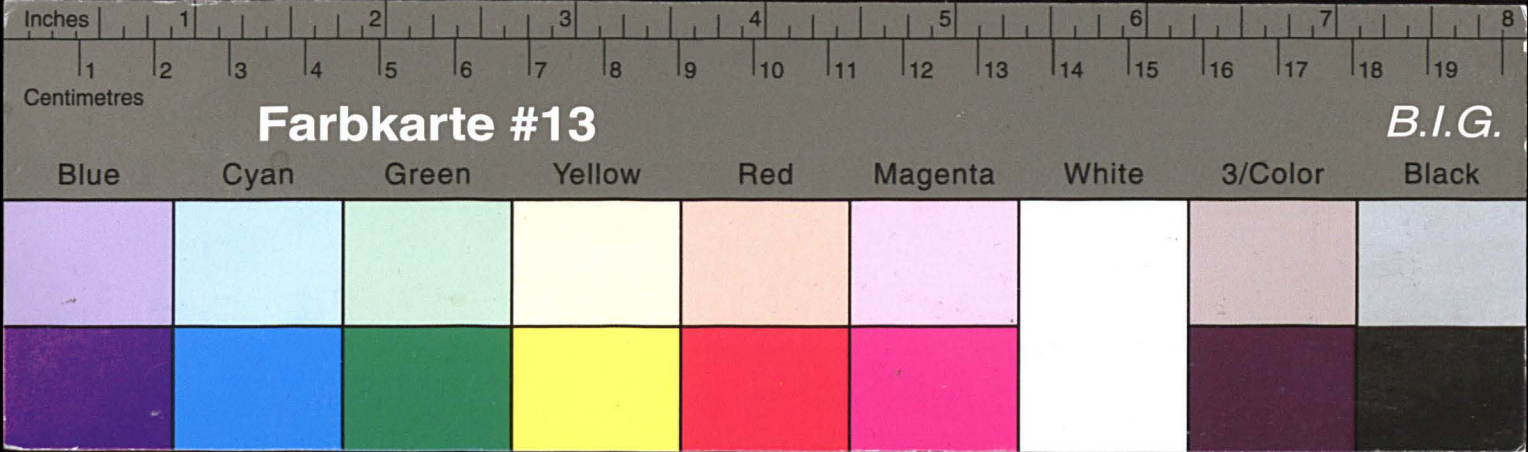
Gefördert durch die Deutsche Forschungsgemeinschaft (DFG) -
Projektnummer 415708552



PASSIVA			
	1965	1966	1967
	DM	DM	DM
1. Einlagen	235.557.002,72	264.689.796,11	286.966.198,91
2. Aufgenommene Gelder	100,--	100,--	-
3. Eigene Akzepte und Solowechsel	-	-	-
3 a. Anweisungen im Umlauf	-	-	-
4. Aufgenommene langfristige Anleihen	7.170.483,54	8.303.012,91	8.696.834,75
5. Durchlaufende Kredite (nur Treuhandgeschäfte)	9.161.244,26	9.613.139,26	9.777.494,51
6. Rücklagen nach § 10 KWG.	10.967.637,72	12.159.893,38	13.728.503,10
7. Sonstige Rücklagen	-	-	-
8. Rückstellungen	3.366.079,54	3.744.433,38	4.256.823,42
9. Sammelwertberichtigungen	929.625,--	2.009.582,--	2.058.763,--
10. Sonstige Passiva	1.252.697,11	1.892.765,22	1.605.732,10
11. Rechnungsabgrenzungsposten	29.036,65	57.471,48	728.959,93
12. Reingewinn	1.574.298,90	2.062.623,02	2.955.787,69
	270.008.205,44	304.532.816,76	330.775.097,41
13. Eigene Ziehungen im Umlauf	-	-	-
14. Verbindlichkeiten aus Bürgschaften	346.321,15	239.580,34	345.199,30
15. Indossamentsverbindlichkeiten	36.041,01	77.770,72	81.917,17
15 a. Dem Kreditnehmer nicht abgerechnete, weitergegebene Wechsel	-	-	-

At 5.1968
28.11.15-16

32



Kreisarchiv Stormarn E103

Gefördert durch die Deutsche Forschungsgemeinschaft (DFG) -
Projektnummer 415708552

